



SYSTEM 12

Innenbeschilderung

Übersicht 2



Türschild System 12



Das System 12 sorgt für neue Maßstäbe bei der Objektbeschilderung.

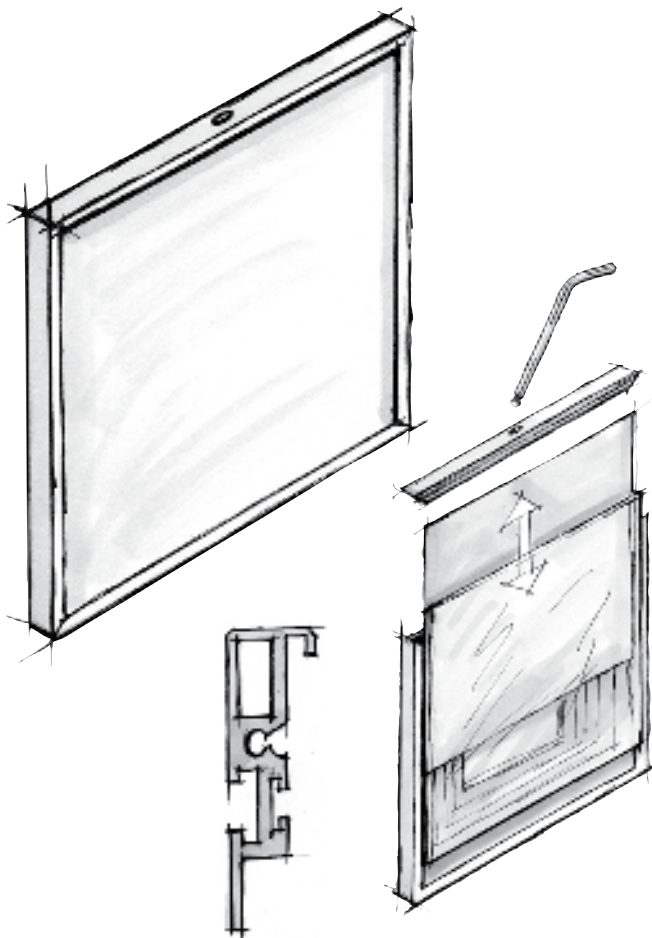
Der schmale, umlaufende Rahmen gibt der Innenbeschilderung von Gebäuden einen dezenten und eleganten Ausdruck.

Die ausgeklügelte Rahmenbauweise der Schilder sorgt für einen einfachen Einlegerwechsel.

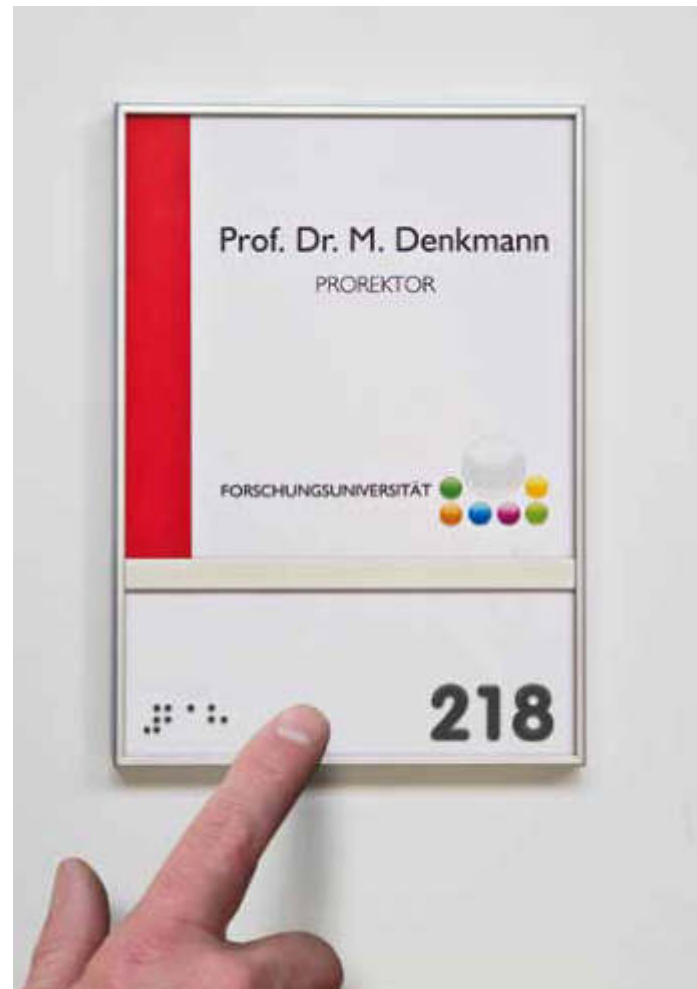
Nachdem der Rahmen an der Wand befestigt ist, können die Aluminiumgrundplatte, der Papiereinleger und die Abdeckscheibe eingeschoben werden. Danach kann der Rahmen mit Hilfe des mitgelieferten Kugelkopf-Inbusschlüssels durch eine Bohrung in der Abschlußleiste diebstahlsicher verschlossen werden.

Das System 12 verfügt über eine große Produktpalette. Alle Anforderungen an eine Objektbeschilderung können erfüllt werden. Mit Türschild, Wegweiser, Deckenhänger, Fahnen Schild und Orientierungstafel stehen wandmontierte Schilder zur Verfügung. Weiterhin gibt es ortsveränderliche Schilder mit der Orientierungstafel freistehend, mobilen Informationsständen und Tischaufstellern.

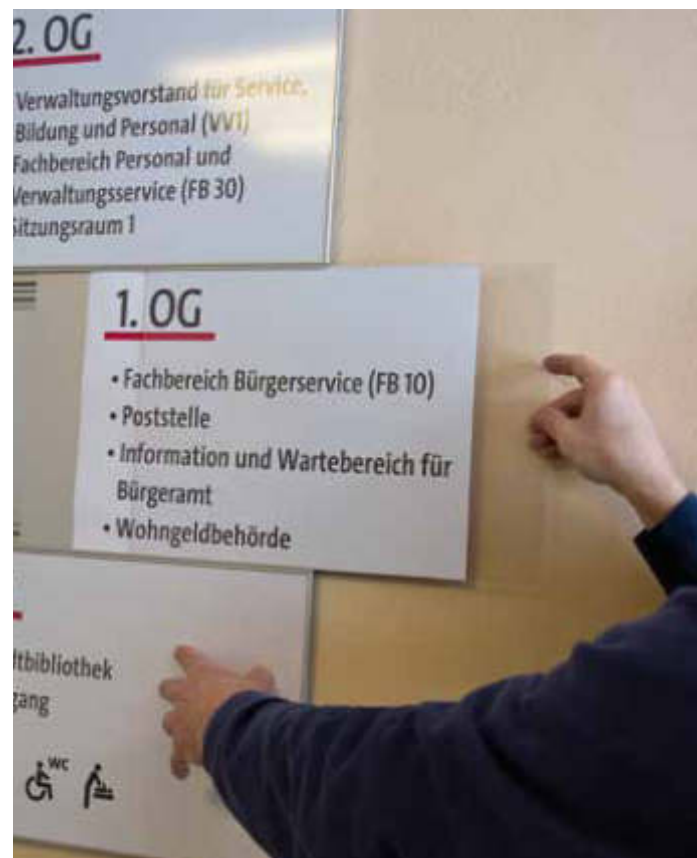
Für Blinde oder Sehbehinderte können die Abdeckscheiben der Schilder mit Braille-Zeichen oder taktiller Schrift versehen werden.



das Türschild besteht aus:
1 Rahmen System 12
Abdeckscheibe



Türschild mit Braillebeschriftung (links) und taktiller Beschriftung (rechts)



seitlicher Wechsel der Schildfläche

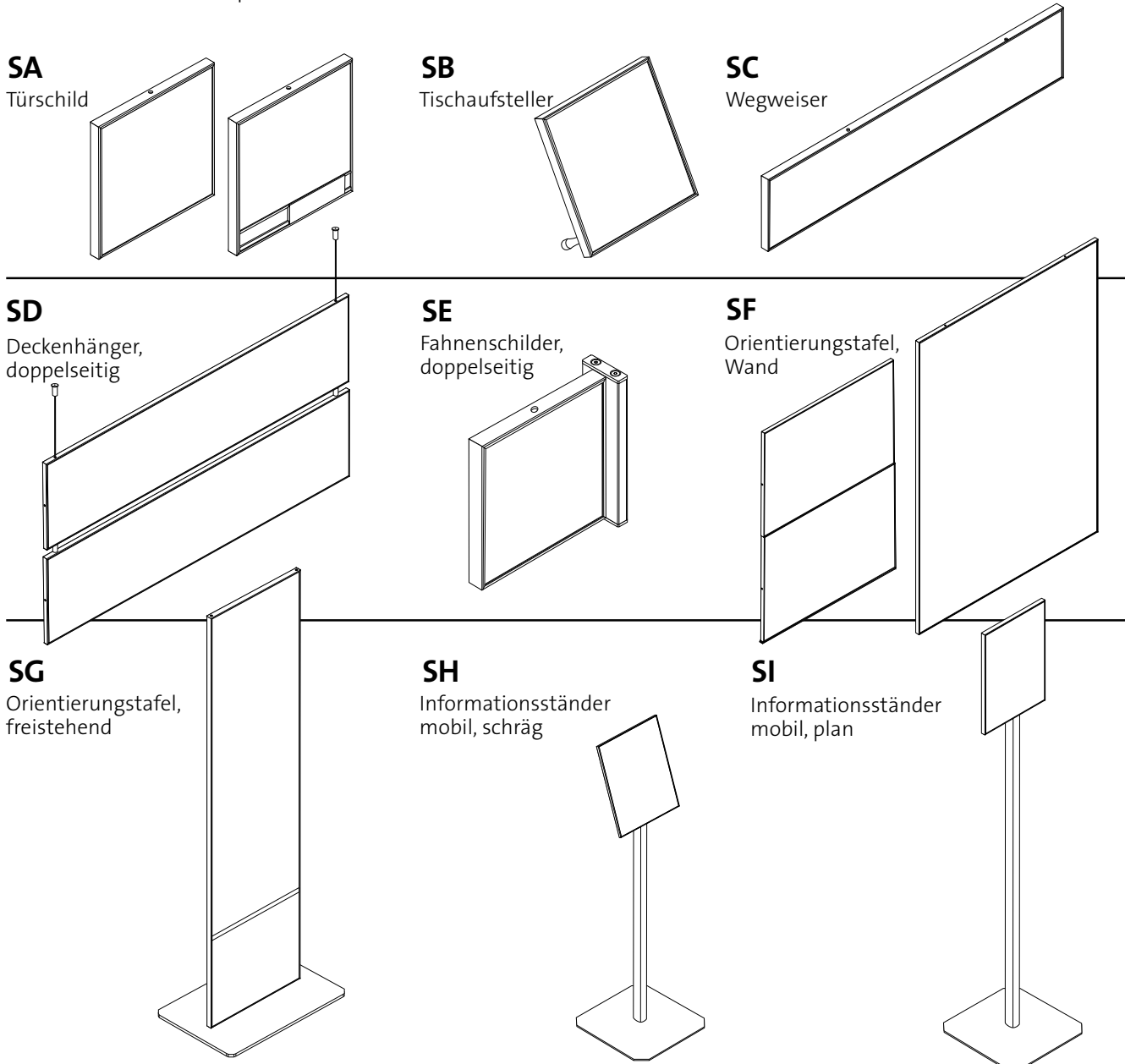


Wechsel des Einlegers (diebstahlsicher)

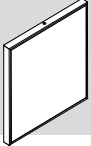
Das System 12 sorgt für neue Maßstäbe bei der Innenbeschilderung. Der schmale umlaufende Rahmen gibt der Innenbeschilderung von Gebäuden einen dezenten und eleganten Ausdruck.

Die ausgeklügelte Rahmenbauweise der Schilder sorgt für einen einfachen Einlegerwechsel. Das System 12 verfügt über eine große Produktpalette. Mit Türschild, Wegweiser, Fahnschild, Deckenhänger, Informationsstände sowie Orientierungstafeln können alle Beschilderungsanforderungen erfüllt werden.

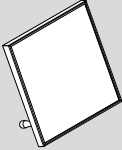
Mit Hilfe von Trennstegen aus Aluminium können Schildflächen unterteilt und separat gewechselt werden (siehe Orientierungstafel). Mit dem mitgelieferten Winkelschraubendreher lässt sich das Türschild einseitig öffnen und wieder manipulationssicher verschließen.



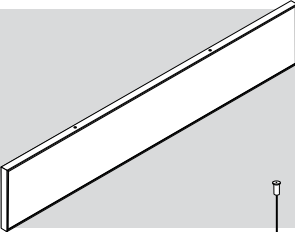
SA Türschilder
 – DIN Formate
 – für die Wandmontage
 – Raumkennzeichnung



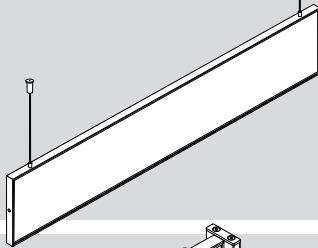
SB Tischaufsteller
 – DIN Formate
 – freistehend
 – Empfang/Anmeldung



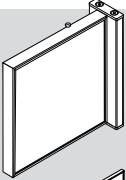
SC Wegweiser
 – 3 Breiten
 – für die Wandmontage
 – Kennzeichnung von Richtungen u. Ebenen



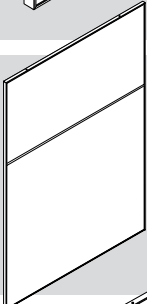
SD Deckenhänger
 – 3 Breiten
 – doppelseitig
 – Kennzeichnung von Richtungen u. Ebenen



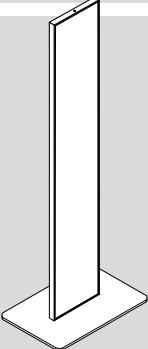
SE Fahnschilder
 – DIN Formate
 – doppelseitig
 – Kennzeichnung von Räumen



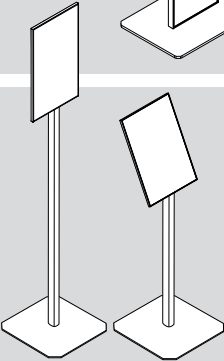
SF Orientierungstafel, Wand
 – DIN Formate
 – für die Wandmontage
 – Raumkennzeichnung



SG Orientierungstafel, freistehend
 – DIN Formate
 – Raumkennzeichnung
 – Wegweiser



SH / SI Infoständer mobil mit schräger oder planer Schildfläche
 – DIN Formate
 – Raumkennzeichnung
 – Wegweiser



Vollprofil 41 **Halbprofil 35** **Abschlussleiste 12**



Rahmenprofil 60/30 **Vollprofil 51** **Halbprofil 45** **Abschlussleiste 17**



Schieberprofil 20/1 Oberteil **Schieberprofil 45** **Trennprofil 10/6**



Schieberprofil 20/2 Unterteil **Wandprofil 45** **Ovalsäule 40/30**



Papiereinleger (perforiert)



Tellerfuß eckig:
 Orientierungstafel, freistehend
Tellerfuß Quadrat:
 Verwendung Infoständer, freistehend



Edelstahlseil, Ø 2,0 mm
 für Deckenhänger



Deckenbefestigung
 für Deckenhänger



Adapterblech



Schraubfuß für Tischaufsteller aus Edelstahl



Abdeckung 45/12




Wandadapter
 bestehend aus Schieberprofil 45
 Wandprofil 45 und Abdeckung 45/12



Schieber für frei/besetzt-Anzeige
 h = 22 mm (grün/rot)



Sonderschraube M 4 x 12



Inbusschlüssel mit Kugelkopf Größe 2,5

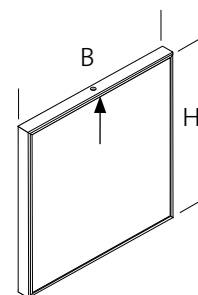


Kunststoffabdeckscheibe PET
 1,5/2,0
 beidseitig foliert, einseitig klar
 und einseitig antireflex



Das System 12 sorgt für neue Maßstäbe in der Innenbeschilderung. Die Schilder werden aus einseitigen bzw. doppelseitigen Profilen gefertigt. Diese werden mittels Eckwinkeln zu einem umlaufenden Rahmen montiert. Die Schilder werden inkl. Aluminiumblech und Abdeckscheibe geliefert. Die gelisteten Preise beziehen sich auf die jeweiligen Standardgrößen.

Bei Sondergrößen wird das nächstgrößere Schild mit einem Aufpreis von **+ 30%** berechnet.



SA) Türschilder

intern: Artikel Nr.: AISTO				
Artikel Nr.	Schildaußenmaß B x H in mm	Papiereinleger B x H in mm	DIN Format	Bestellmenge/Stück
SA01	107,5 x 107,5	105 x 105	Quadrat	
SA02	107,5 x 151	105 x 148,5	A6 hoch	
SA03	151 x 107,5	148,5 x 105	A6 quer	
SA04	122,5 x 122,5	120 x 120	–	
SA05	151 x 122,5	148,5 x 120	–	
SA06	122,5 x 151	120 x 148,5	–	
SA07	151 x 151	148,5 x 148,5	Quadrat	
SA08	151 x 212,5	148,5 x 210	A5 hoch	
SA09	212,5 x 151	210 x 148,5	A5 quer	
SA10	212,5 x 212,5	210 x 210	Quadrat	
SA11	212,5 x 299,5	210 x 297	A4 hoch	
SA12	299,5 x 212,5	297 x 210	A4 quer	
SA13	299,5 x 299,5	297 x 297	Quadrat	
SA14	299,5 x 422,5	297 x 420	A3 hoch	
SA15	422,5 x 299,5	420 x 297	A3 quer	
SA16	422,5 x 422,5	420 x 420	Quadrat	

Der schmale, umlaufende Rahmen gibt dem Türschild einen eleganten und dezenten Ausdruck. Mit dem mitgelieferten Winkel-schraubendreher lässt sich das Türschild einseitig **nach oben** öffnen und wieder manipulationssicher verschließen. Diese ausgeklügelte Rahmenbauweise sorgt für einen einfachen Einlegerwechsel. Die mitgelieferte, entspiegelte Abdeckscheibe bietet dem Einleger ausreichend Schutz.

Bestellbeispiel:

Schild Nr. SA08-A5 hoch, hier ist die obere schmale Leiste abnehmbar



Schild Nr. SA09-A5 quer, hier ist die obere breite Leiste abnehmbar

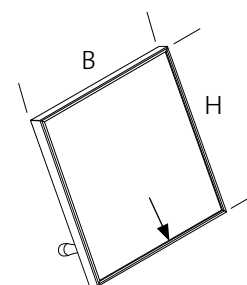


Zubehör optional	
Schieber grün/rot, Höhe 22,5 mm	intern: Artikel Nr.: AIPZ3
Papiereinleger für Artikel Nr. SA05, SA06, SA07	intern: Artikel Nr.: AIPPAPIER
Trennprofil 10/6 (Preis unabhängig von Schildbreite)	intern: Artikel Nr.: AZT10ST
Inbus-Schlüssel mit Kugelkopf Größe 2,5	intern: Artikel Nr.: AISIK

SB) Tischaufsteller

intern: Artikel Nr.: AISTA				
Artikel Nr.	Schildaußenmaß B x H in mm	Papiereinleger B x H in mm	DIN Format	Bestellmenge/Stück
SB01	151 x 107,5	148,5 x 105	A6 quer	
SB02	122,5 x 151	120 x 148,5	–	
SB03	151 x 212,5	148,5 x 210	A5 hoch	
SB04	212,5 x 212,5	210 x 210	Quadrat	
SB05	299,5 x 212,5	297 x 210	A4 hoch	
SB06	422,5 x 122,5	420 x 120	–	
SB07	422,5 x 151	420 x 148,5	–	

Zubehör optional	
Inbus-Schlüssel mit Kugelkopf Größe 2,5	intern: Artikel Nr.: AISIK



Der doppelseitige, umlaufende Rahmen gibt dem Tischaufsteller einen eleganten und dezenten Ausdruck. Die Standfüße aus Edelstahl unterstreichen dies zusätzlich. Mit dem mitgelieferten Winkelschraubendreher lässt sich der Tischaufsteller einseitig **nach unten** öffnen und wieder manipulationssicher verschließen. Diese ausgeklügelte Rahmenbauweise sorgt für einen einfachen Einlegerwechsel. Die mitgelieferte, entspiegelte Abdeckscheibe bietet dem Einleger ausreichend Schutz.



Wechsel des Einlegers (diebstahlsicher)



Türschild mit Braillebeschriftung (links) und taktile Beschriftung (rechts)



Türschild mit Schieber grün/rot



Türschild mit Braille-Beschriftung



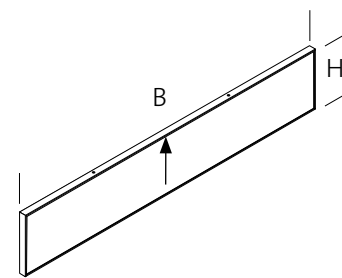
Tischaufsteller



Tischaufsteller

SC) Wegweiser mit Abschlußleiste **oben**

intern: Artikel Nr.: AISWO				
Artikel Nr.	Schildaußenmaß B x H in mm	Papiereinleger B x H in mm	DIN Format	Bestellmenge/Stück
SC01	602,5 x 107,5	600 x 105	-	
SC02	802,5 x 107,5	800 x 105	-	
SC03	1002,5 x 107,5	1000 x 105	-	
SC04	602,5 x 122,5	600 x 120	-	
SC05	802,5 x 122,5	800 x 120	-	
SC06	1002,5 x 122,5	1000 x 120	-	
SC07	602,5 x 151	600 x 148,5	-	
SC08	802,5 x 151	800 x 148,5	-	
SC09	1002,5 x 151	1000 x 148,5	-	
SC10	602,5 x 212,5	600 x 210	-	
SC11	802,5 x 212,5	800 x 210	-	
SC12	1002,5 x 212,5	1000 x 210	-	
SC13	602,5 x 299,5	600 x 297	-	
SC14	802,5 x 299,5	800 x 297	-	
SC15	1002,5 x 299,5	1000 x 297	-	



Der schmale, umlaufende Rahmen gibt dem Wegweiser einen eleganten und dezenten Ausdruck. Mit dem mitgelieferten Winkelschraubendreher lässt sich der Wegweiser einseitig **nach oben** öffnen und wieder manipulationssicher verschließen. Diese ausgeklügelte Rahmenbauweise sorgt für einen einfachen Einlegerwechsel. Die mitgelieferte, entspiegelte Abdeckscheibe bietet dem Einleger ausreichend Schutz.

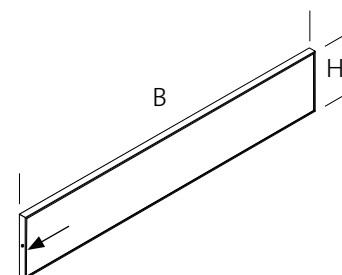
Durch Halbprofil und Abschlussleiste, kann der Rahmen einseitig nach oben geöffnet werden.

Zubehör optional

Trennprofil 10/6 (Preis unabhängig von Schildbreite)	intern: Artikel Nr.: AZT10ST
Inbus-Schlüssel mit Kugelkopf Größe 2,5	intern: Artikel Nr.: AISIK

SC) Wegweiser mit Abschlußleiste **seitlich**

intern: Artikel Nr.: AISWS				
Artikel Nr.	Schildaußenmaß B x H in mm	Papiereinleger B x H in mm	DIN Format	Bestellmenge/Stück
SC16	602,5 x 107,5	600 x 105	-	
SC17	802,5 x 107,5	800 x 105	-	
SC18	1002,5 x 107,5	1000 x 105	-	
SC19	602,5 x 122,5	600 x 120	-	
SC20	802,5 x 122,5	800 x 120	-	
SC21	1002,5 x 122,5	1000 x 120	-	
SC22	602,5 x 151	600 x 148,5	-	
SC23	802,5 x 151	800 x 148,5	-	
SC24	1002,5 x 151	1000 x 148,5	-	
SC25	602,5 x 212,5	600 x 210	-	
SC26	802,5 x 212,5	800 x 210	-	
SC27	1002,5 x 212,5	1000 x 210	-	
SC28	602,5 x 299,5	600 x 297	-	
SC29	802,5 x 299,5	800 x 297	-	
SC30	1002,5 x 299,5	1000 x 297	-	



Der schmale, umlaufende Rahmen gibt dem Wegweiser einen eleganten und dezenten Ausdruck. Mit dem mitgelieferten Winkelschraubendreher lässt sich der Wegweiser einseitig **zur Seite** öffnen und wieder manipulationssicher verschließen. Diese ausgeklügelte Rahmenbauweise sorgt für einen einfachen Einlegerwechsel. Die mitgelieferte, entspiegelte Abdeckscheibe bietet dem Einleger ausreichend Schutz.

Durch Halbprofil und Abschlussleiste, kann der Rahmen einseitig zur Seite geöffnet werden.

Zubehör optional

Trennprofil 10/6 (Preis unabhängig von Schildbreite)	intern: Artikel Nr.: AZT10ST
Inbus-Schlüssel mit Kugelkopf Größe 2,5	intern: Artikel Nr.: AISIK



Wegweiser mit Abschlußleiste oben



Wegweiser



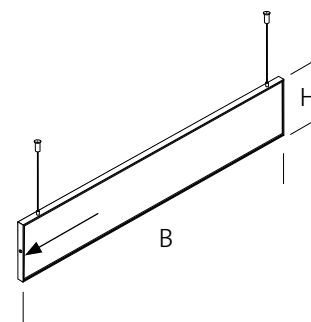
schmaler, umlaufender Rahmen



Wegweiser mit Abschlußleiste seitlich

SD) Deckenhänger, doppelseitig mit Abschlußleiste **seitlich**

			intern: Artikel Nr.: AISDS	
Artikel Nr.	Schildaußenmaß B x H in mm	Papiereinleger B x H in mm	DIN Format	Bestellmenge/ Stück
SD01	602,5 x 107,5	600 x 105	–	
SD02	802,5 x 107,5	800 x 105	–	
SD03	1002,5 x 107,5	1000 x 105	–	
SD04	602,5 x 122,5	600 x 120	–	
SD05	802,5 x 122,5	800 x 120	–	
SD06	1002,5 x 122,5	1000 x 120	–	
SD07	602,5 x 151	600 x 148,5	–	
SD08	802,5 x 151	800 x 148,5	–	
SD09	1002,5 x 151	1000 x 148,5	–	
SD10	602,5 x 212,5	600 x 210	–	
SD11	802,5 x 212,5	800 x 210	–	
SD12	1002,5 x 212,5	1000 x 210	–	
SD13	602,5 x 299,5	600 x 297	–	
SD14	802,5 x 299,5	800 x 297	–	
SD15	1002,5 x 299,5	1000 x 297	–	



Der doppelseitige, umlaufende Rahmen gibt dem Deckenhänger einen eleganten und dezenten Ausdruck. Mit dem mitgelieferten Winkelschraubendreher lässt sich der Deckenhänger einseitig **zur Seite** öffnen und wieder manipulations-sicher verschließen. Diese ausgeklügelte Rahmenbauweise sorgt für einen einfachen Einlegerwechsel. Die mitgelieferten, entspiegelten Abdeckscheiben bieten dem Einleger ausreichend Schutz. Die Deckenabhangung wird montagefertig mitgeliefert.

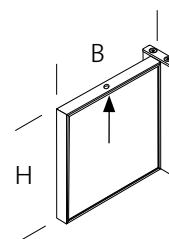
Durch Halbprofil und Abschlussleiste, kann der Rahmen einseitig zur Seite geöffnet werden.

Zubehör optional

Edelstahlhalter Automatik für Deckenbefestigung	intern: Art.-Nr.: AIS-H
Edelstahlseil Ø 2,0 mm	intern: Art.-Nr.: AIP-L
Inbus-Schlüssel mit Kugelkopf Größe 2,5	intern: Art.-Nr.: AISIK

SE) Fahnenchild, Abschlußleiste **oben**

			intern: Artikel Nr.: AISFO	
Artikel Nr.	Schildaußenmaß B x H in mm	Papiereinleger B x H in mm	DIN Format	Bestellmenge/ Stück
SE01	107,5 x 107,5	105 x 105	Quadrat	
SE02	107,5 x 151	105 x 148,5	A6 hoch	
SE03	151 x 107,5	148,5 x 105	A6 quer	
SE04	122,5 x 122,5	120 x 120	–	
SE05	151 x 122,5	148,5 x 120	–	
SE06	122,5 x 151	120 x 148,5	–	
SE07	151 x 151	148,5 x 148,5	Quadrat	
SE08	151 x 212,5	148,5 x 210	A5 hoch	
SE09	212,5 x 151	210 x 148,5	A5 quer	
SE10	212,5 x 212,5	210 x 210	Quadrat	
SE11	212,5 x 299,5	210 x 297	A4 hoch	
SE12	299,5 x 212,5	297 x 210	A4 quer	
SE13	299,5 x 299,5	297 x 297	Quadrat	
SE14	299,5 x 422,5	297 x 420	A3 hoch	
SE15	422,5 x 299,5	420 x 297	A3 quer	
SE16	422,5 x 422,5	420 x 420	Quadrat	



Der doppelseitige, umlaufende Rahmen gibt dem Fahnenchild einen eleganten und dezenten Ausdruck. Mit dem mitgelieferten Winkelschraubendreher lässt sich das Fahnenchild einseitig **nach oben** öffnen und wieder manipulations-sicher verschließen. Diese ausgeklügelte Rahmenbauweise sorgt für einen einfachen Einlegerwechsel. Die mitgelieferten, entspiegelten Abdeckscheiben bieten dem Einleger ausreichend Schutz. Der Wandadapter wird montagefertig mitgeliefert.

Zubehör optional

Inbus-Schlüssel mit Kugelkopf Größe 2,5	intern: Art.-Nr.: AISIK
---	-------------------------



Deckenhänger, doppelseitig



Deckenhänger, doppelseitig, mit Edelstahlseil



Fahnschild



Fahnschild mit schmalen, umlaufenden Rahmen



Fahnschild

SF) Orientierungstafel Wand mit Abschlußleiste **oben**

intern: Artikel Nr.: AISOO				
Artikel Nr.	Schildaußenmaß B x H in mm	Papiereinleger B x H in mm	DIN Format	Bestellmenge/ Stück
SF01	422,5 x 422,5	420 x 420	Quadrat	
SF02	422,5 x 596,5	420 x 594	A2 hoch	
SF03	422,5 x 843,5	420 x 841	–	
SF04	422,5 x 1191,5	420 x 1189	–	
SF05	596,5 x 422,5	594 x 420	A2 quer	
SF06	596,5 x 596,5	594 x 594	Quadrat	
SF07	596,5 x 843,5	594 x 841	A1 hoch	
SF08	596,5 x 1191,5	594 x 1189	–	
SF09	843,5 x 422,5	841 x 420	–	
SF10	843,5 x 596,5	841 x 594	A1 quer	
SF11	843,5 x 843,5	841 x 841	Quadrat	

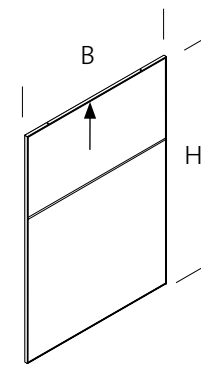
Zubehör optional	
Trennprofil 10/6 (Preis unabhängig von Schildbreite)	intern: Artikel Nr.: AZT10SO
Inbus-Schlüssel mit Kugelkopf Größe 2,5	intern: Artikel Nr.: AISIK

SF) Orientierungstafel Wand mit Abschlußleiste **seitlich**

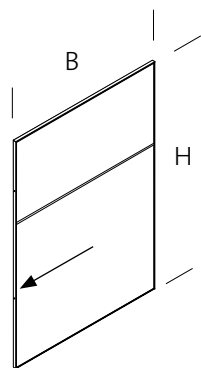
intern: Artikel Nr.: AISOS				
Artikel Nr.	Schildaußenmaß B x H in mm	Papiereinleger B x H in mm	DIN Format	Bestellmenge/ Stück
SF013	422,5 x 422,5	420 x 420	Quadrat	
SF014	422,5 x 596,5	420 x 594	A2 hoch	
SF015	422,5 x 843,5	420 x 841	–	
SF016	422,5 x 1191,5	420 x 1189	–	
SF017	596,5 x 422,5	594 x 420	A2 quer	
SF018	596,5 x 596,5	594 x 594	Quadrat	
SF019	596,5 x 843,5	594 x 841	A1 hoch	
SF020	596,5 x 1191,5	594 x 1189	–	
SF021	843,5 x 422,5	841 x 420	–	
SF022	843,5 x 596,5	841 x 594	A1 quer	
SF023	843,5 x 843,5	841 x 841	Quadrat	

Zubehör optional	
Trennprofil 10/6 (Preis unabhängig von Schildbreite)	intern: Artikel Nr.: AZT10SO
Inbus-Schlüssel mit Kugelkopf Größe 2,5	intern: Artikel Nr.: AISIK

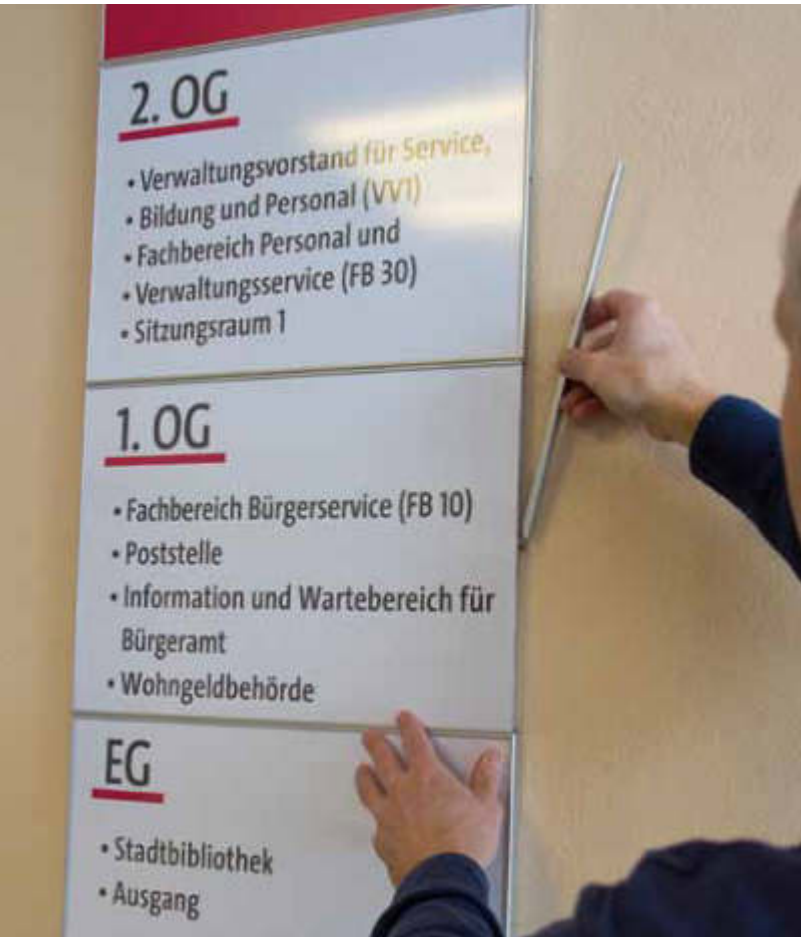
Musterschilder
Für die Präsentation stellen wir Ihnen gern Musterschilder zur Verfügung. Sie finden eine aktuelle Übersicht auf www.alufor.de



Die Schilder erhalten Sie in beschriftungs- und montagefertiger Ausführung komplett montiert geliefert (inkl. Unterplatte aus Aluminiumblech eloxiert-silber und Abdeckscheibe).
Alle Orientierungstafeln können mit Trennstegen unterteilt werden.
Mit dem mitgelieferten Winkelschraubendreher lässt sich die Orientierungstafel einseitig **nach oben** öffnen und wieder manipulations sicher verschließen. Diese ausgeklügelte Rahmenbauweise sorgt für einen einfachen Einlegerwechsel. Die mitgelieferte, entspiegelte Abdeckscheibe bietet dem Einleger ausreichend Schutz.



Der schmale, umlaufende Rahmen gibt der Orientierungstafel einen eleganten und dezenten Ausdruck. Mit dem mitgelieferten Winkelschraubendreher lässt sich die Orientierungstafel einseitig **zur Seite** zu öffnen und wieder manipulations sicher verschließen. Diese ausgeklügelte Rahmenbauweise sorgt für einen einfachen Einlegerwechsel. Die mitgelieferte, entspiegelte Abdeckscheibe bietet dem Einleger ausreichend Schutz.



seitlicher Wechsel der Schildfläche



Orientierungstafel Wand



Orientierungstafel Wand

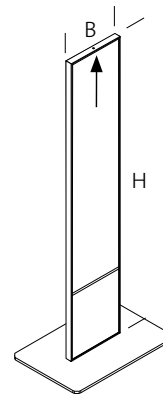


Orientierungstafel mit Trennsteg

SG) Orientierungstafel freistehend

intern: Artikel Nr.: AISOF				
Artikel Nr.	Schildaußenmaß B x H in mm	Papiereinleger B x H in mm	DIN Format	Bestellmenge/ Stück
SG01	215 x 1506	210 x 1500	–	
SG02	302 x 1506	297 x 1500	–	
SG03	425 x 1506	420 x 1500	–	
SG04	425 x 2006	420 x 2000	–	
SG05	599 x 1506	594 x 1500	–	
SG06	599 x 2006	594 x 2000	–	

Zubehör optional	
Trennprofil 10/6 (Preis unabhängig von Schildbreite)	intern: Artikel Nr.: AZT10S
Inbus-Schlüssel mit Kugelkopf Größe 2,5	intern: Art.-Nr.: AISIK
Die Orientierungstafel kann optional mit 4 Lenkrollen an der Bodenplatte ausgestattet werden.	intern: Art.-Nr.: AIZ01

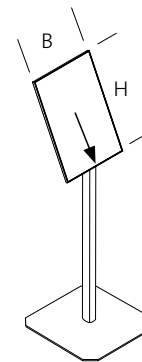


Der doppelseitige, umlaufende Rahmen gibt der Orientierungstafel einen eleganten und dezenten Ausdruck. Mit dem mitgelieferten Winkelschraubendreher lässt sich die Orientierungstafel einseitig **nach oben** öffnen und wieder manipulationssicher verschließen. Diese ausgeklügelte Rahmenbauweise sorgt für einen einfachen Einlegerwechsel. Die mitgelieferte, entspiegelte Abdeckscheibe bietet dem Einleger ausreichend Schutz. Die Orientierungstafel freistehend wird mit Standfuß geliefert

SH) Informationsständer, mobil, schräg

intern: Artikel Nr.: AISIM				
Artikel Nr.	Schildaußenmaß B x H in mm	Papiereinleger B x H in mm	DIN Format	Bestellmenge/ Stück
SH01	212,5 x 299,5	210 x 297	A4 quer	
SH02	299,5 x 212,5	297 x 210	A4 hoch	
SH03	299,5 x 422,5	297 x 420	A3 quer	
SH04	422,5 x 299,5	420 x 297	A3 hoch	

Zubehör optional	
Trennprofil 10/6 (Preis unabhängig von Schildbreite)	intern: Artikel Nr.: AZT10S
Inbus-Schlüssel mit Kugelkopf Größe 2,5	intern: Art.-Nr.: AISIK

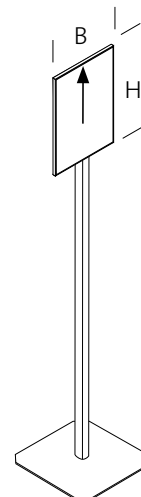


Der doppelseitige, umlaufende Rahmen gibt dem Informationsständer einen eleganten und dezenten Ausdruck. Mit dem mitgelieferten Winkelschraubendreher lässt sich der Informationsständer einseitig **nach unten** öffnen und wieder manipulationssicher verschließen. Diese ausgeklügelte Rahmenbauweise sorgt für einen einfachen Einlegerwechsel. Die mitgelieferte, entspiegelte Abdeckscheibe bietet dem Einleger ausreichend Schutz. Der Informationsständer wird mit Standfuß geliefert.

SI) Informationsständer mobil, plan

intern: Artikel Nr.: AISIP				
Artikel Nr.	Schildaußenmaß B x H in mm	Papiereinleger B x H in mm	DIN Format	Bestellmenge/ Stück
SI 05	212,5 x 299,5	1800 mm	A4 quer	
SI 06	299,5 x 212,5	1800 mm	A4 hoch	
SI 07	299,5 x 422,5	1800 mm	A3 quer	
SI 08	422,5 x 299,5	1800 mm	A3 hoch	

Zubehör optional	
Trennprofil 10/6 (Preis unabhängig von Schildbreite)	intern: Artikel Nr.: AZT10S
Inbus-Schlüssel mit Kugelkopf Größe 2,5	intern: Art.-Nr.: AISIK



Der doppelseitige, umlaufende Rahmen gibt dem Informationsständer einen eleganten und dezenten Ausdruck. Mit dem mitgelieferten Winkelschraubendreher lässt sich der Informationsständer einseitig **nach oben** öffnen und wieder manipulationssicher verschließen. Diese ausgeklügelte Rahmenbauweise sorgt für einen einfachen Einlegerwechsel. Die mitgelieferte, entspiegelte Abdeckscheibe bietet dem Einleger ausreichend Schutz. Der Informationsständer wird mit Standfuß geliefert.



Orientierungstafel freistehend



Informationsständer mobil, schräg



Informationsständer mobil, plan