



# KLASSIK

## Innenbeschilderung



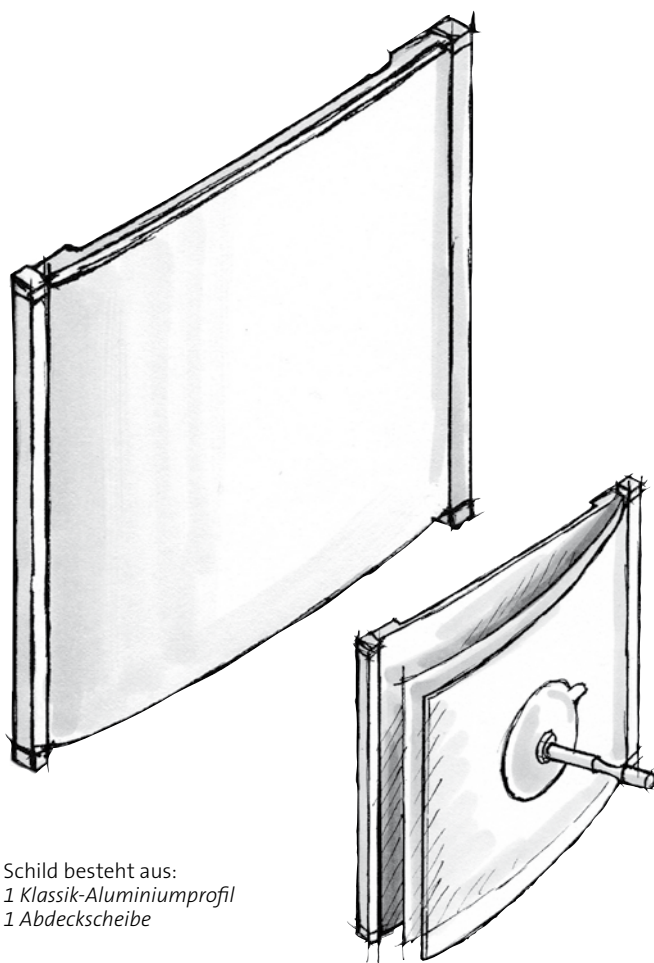
Türschild KLASSIK



Das KLASSIK-Innenbeschilderungssystem ist ideal für die komplette Beschilderung im Innenbereich eines Gebäudes. Dank der großen Produktpalette des KLASSIK-Objektbeschilderungssystems, die vom Türschild über Wegweiser bis hin zu Fahnnenschildern, Deckenhängern, Informationsständen und großen Orientierungstafeln reicht, können alle Beschilderungsanforderungen erfüllt werden.

Die KLASSIK Türschilder sind in 6 Profiltypen erhältlich und werden mit unserem Edelstahl-Abschlußniet komplettiert. Alle KLASSIK Türschilder sind mit aufgeschraubten Abschlußteilen aus Kunststoff erhältlich (Farbe: silbergrau). Die Türschilder heißen dann KLASSIK Plus und bieten viele Vorteile. Das Entnehmen der Abdeckscheibe zum Papiereinlegerwechsel ist ausschließlich mit Hilfe eines Montagesaugers möglich (Vandalismussicherheit).

**Für Blinde oder Sehbehinderte können die Abdeckscheiben der Schilder mit Braille-Zeichen oder taktiler Schrift versehen werden.**




Schild besteht aus:  
1 Klassik-Aluminiumprofil  
1 Abdeckscheibe



Wegweiser



Tischaufsteller



Wechsel des Einlegers

Das Klassik- Innenbeschilderungssystem ist ideal für die komplette Beschilderung im Innenbereich eines Gebäudes. Wir liefern Ihnen montagefertige Schilder, der Texteinleger und die Beschriftung kommt von Ihnen.

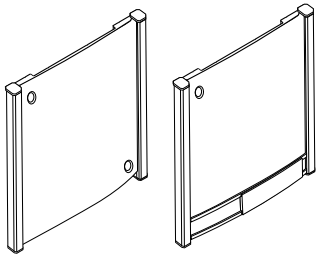
Dank der großen Produktpalette des KLASSIK-Innenbeschilderungssystems, die vom Türschild über Wegweiser, bis hin zu Fahnschildern, Deckenhängern, Informationsständern und Orientierungstafeln reicht, können alle Beschilderungsanforderungen erfüllt werden.

Mit Hilfe von Trennstegen aus Aluminium können Schildflächen unterteilt und separat gewechselt werden. Alle KLASSIK-Türschilder können Sie auch mit aufgeschraubten Abschlußteilen aus Kunststoff erhalten.

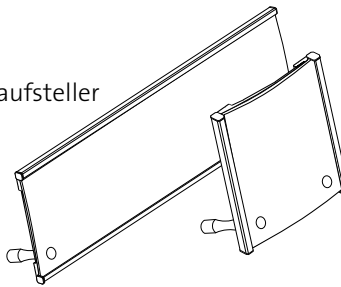
Die Türschilder mit Abschlußteilen bieten viele Vorteile. Das Entnehmen der Abdeckscheibe zum Papiereinlegerwechsel ist ausschließlich mit Hilfe eines Montagesaugers möglich (Vandalismussicherheit).

## KLASSIK Schildvarianten

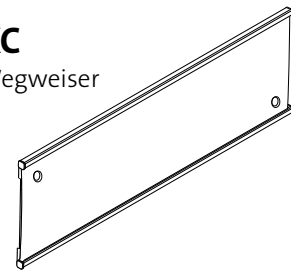
**KA**  
Türschild



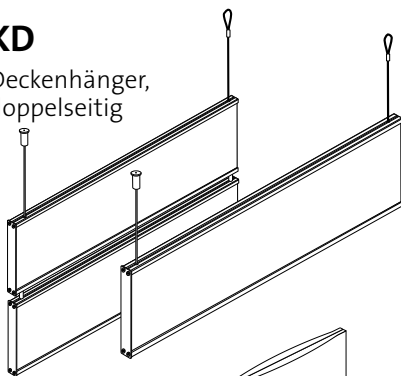
**KB**  
Tischauflieger



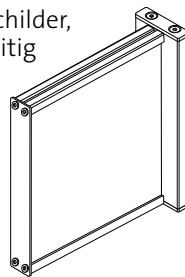
**KC**  
Wegweiser



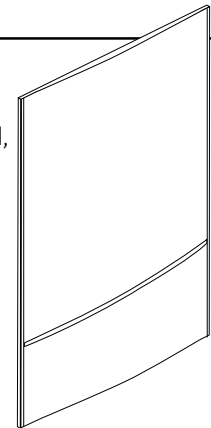
**KD**  
Deckenhänger,  
doppelseitig



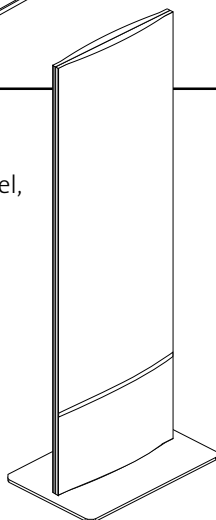
**KE**  
Fahnschilder,  
doppelseitig



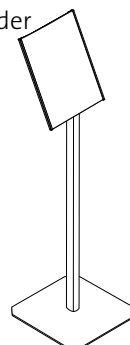
**KF**  
Orientierungstafel,  
Wand



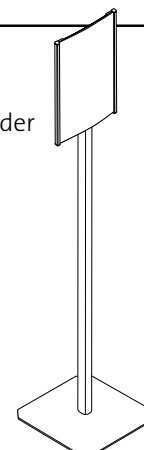
**KG**  
Orientierungstafel,  
freistehend



**KH**  
Informationsständer  
mobil, schräg



**KI**  
Informationsständer  
mobil, plan





KLASSIK

**KA Türschilder**  
 – 6 Breiten  
 – DIN Formate  
 – für die Wandmontage  
 – Raumkennzeichnung

**KB Tischaufsteller**  
 – DIN Formate  
 – freistehend  
 – Empfang

**KC Wegweiser**  
 – 6 Höhen / 3 Breiten  
 – für die Wandmontage  
 – Kennzeichnung von  
 Richtungen u. Ebenen

**KD Deckenhänger**  
 – 6 Höhen / 3 Breiten  
 – doppelseitig  
 – Kennzeichnung von  
 Richtungen u. Ebenen

**KE Fahnschilder**  
 – 6 Höhen  
 – DIN Formate  
 – doppelseitig  
 – Kennzeichnung von Räumen

**KF Orientierungstafel, Wand**  
 – DIN Formate  
 – für die Wandmontage  
 – Wegweiser

**KG Orientierungstafel, freistehend**  
 – DIN Formate  
 – Raumkennzeichnung  
 – Wegweiser

**KH/KI Infoständer mobil mit schräger oder planer Schildfläche**  
 – DIN Formate  
 – Raumkennzeichnung  
 – Wegweiser

**Montagesauger**

**Schieber für frei/besetzt-Anzeige**  
 h = 22 mm (grün/rot)

**Klassik-Profile**  
 Klassik 87  
 Klassik 102  
 Klassik 132  
 Klassik 162  
 Klassik 222  
 Klassik 309  
 Klassik UNI

**Kunststoffabschlußteile**  
 Klassik 87  
 Klassik 102  
 Klassik 132  
 Klassik 162  
 Klassik 222  
 Klassik 309

Trennleiste 8      Abflußleiste 8      Trennleiste 16

Schieberprofil 20/1 Oberteil      Schieberprofil 45

Schieberprofil 20/3 Unterteil      Wandprofil 45      Ovalsäule 40/30

**Papiereinleger (perforiert)**

**Abdeckungen für Deckenhänger und Fahnschilder**

**Tellerfuß eckig:**  
 Orientierungstafel, freistehend  
**Tellerfuß Quadrat:**  
 Verwendung Infoständer, freistehend

**Sonderschraube M 4 x 12**

**Edelstahlseil, Ø 1,5 mm**  
 für Deckenhänger

**Deckenbefestigung**  
 für Deckenhänger

**Adapterblech**

**Schraubfuß für Tischaufsteller** aus Edelstahl

**Abdeckung 45/12**

**Wandadapter**  
 bestehend aus Schieberprofil 45  
 Wandprofil 45 und Abdeckung 45/12

**Kunststoffabdeckscheibe PET**  
 1,0/1,5/2,0  
 beidseitig foliert, einseitig klar  
 und einseitig antireflex



KLASSIK

## KLASSIK Standard oder KLASSIK Plus oder KLASSIK deluxe

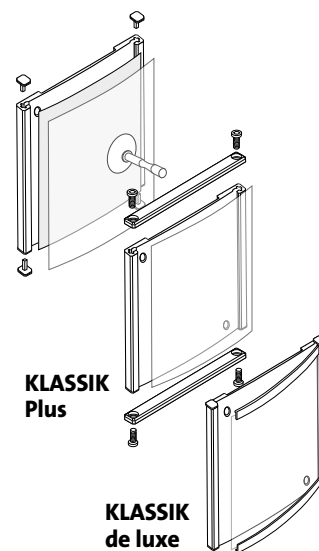
Alle KLASSIK-Schilder sind flach gewölbt und verfügen über eckige Randelemente mit dem Maß von 9 x 9 mm. Der Wechsel der Abdeckscheibe und des Beschriftungsträgers aus Papier erfolgt immer mit Hilfe eines Montagesaugers.

**KLASSIK Standard:** Die Randelemente aller Türschilder sind mit Abschlußteilen aus Edelstahl versehen.

**KLASSIK Plus:** Alle Türschilder sind mit aufgeschraubten Abschlußteilen aus Kunststoff versehen (Farbe: silbergrau). Der Papiereinleger ist dadurch manipulationssicher.

**KLASSIK de luxe:** Alle Türschilder sind mit Abschlußleisten aus Aluminium versehen (Farbe silber eloxiert). Der Papiereinleger ist dadurch manipulationssicher.

KLASSIK Standard



### KA ) Türschilder

intern: Artikel Nr.: AIKTS				
Artikel Nr.	Schildaußenmaß B x H in mm	Papiereinleger B x H in mm	DIN Format	Bestellmenge/ Stück
KA01	87 x 50	74 x 50	-	
KA02	87 x 87	74 x 87	-	
KA03	87 x 105	74 x 105	A7 hoch	
KA04	102 x 90	91 x 90	Quadrat	
KA05	102 x 150	91 x 150	-	
KA06	102 x 420	91 x 420	-	
KA07	132 x 120	120 x 120	Quadrat	
KA08	132 x 150	120 x 150	Eilnleger erhältlich	
KA09	162 x 105	150 x 105	A6 quer	
KA10	162 x 148,5	150 x 148,5	Eilnleger erhältlich	
KA11	162 x 210	150 x 210	A5 hoch	
KA12	222 x 148,5	210 x 148,5	A5 quer	
KA13	222 x 210	210 x 210	Quadrat	
KA14	222 x 297	210 x 297	A4 hoch	
KA15	309 x 210	297 x 210	A4 quer	
KA16	309 x 420	297 x 420	A3 hoch	

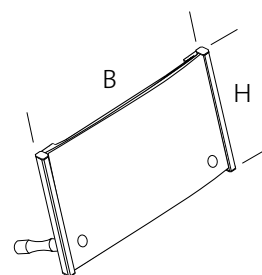
### Zubehör optional

Abschlußleisten aus Kunststoff KLASSIK Plus (Aufpreis/Schild)	intern: Art.-Nr.: AI202
Abschlußleisten aus Aluminium KLASSIK deluxe (Aufpreis/Schild)	intern: Art.-Nr.: AIP097
Trennsteg für alle Profile, fest montiert 8 mm	intern: Art.-Nr.: AIP098
Schieber grün/rot, Höhe 22 mm	intern: Art.-Nr.: AIPZ2
Papiereinleger für Artikel Nr. KA05 u. KA07	intern: Art.-Nr.: AIP098
Montagesauger zum Wechsel des Papiereinlegers	intern: Art.-Nr.: AIP100
*Aufschlag Pulverbeschichtung in RAL Farbe. Wenn Auftragswert von 500,00 € je Farbe nicht erreicht wird, erfolgt ein Mindermengenaufschlag.	intern: Art.-Nr.: AAPPULVER

Alle Schilder erhalten Sie in montagefertiger Ausführung. Komplett mit eingesetzten Abschlußnieten aus Edelstahl und Abdeckscheibe in antireflex/klar. Die Türschilder sind gebohrt für Wandbefestigung.

### KB) Tischaufsteller - Randleisten oben/unten

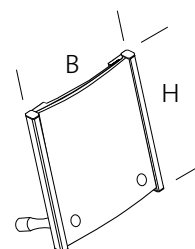
intern: Artikel Nr.: AIKT				
Artikel Nr.	Schildaußenmaß B x H in mm	Papiereinleger B x H in mm	DIN Format	Bestellmenge/ Stück
KB01	210 x 87	210 x 74	-	
KB02	297 x 87	297 x 73	-	
KB03	210 x 102	210 x 91	-	
KB04	297 x 102	297 x 91	-	
KB05	297 x 132	297 x 120	-	
KB06	600 x 162	600 x 150	-	
KB07	297 x 222	297 x 210	A4 quer	



Alle Tischaufsteller haben 2 Standfüße aus Edelstahl.

### KB) Tischaufsteller - Randleisten links/rechts

intern: Artikel Nr.: AIKT				
Artikel Nr.	Schildaußenmaß B x H in mm	Papiereinleger B x H in mm	DIN Format	Bestellmenge/ Stück
KB08	132 x 150	120 x 150	-	
KB09	162 x 105	150 x 105	A6 quer	
KB10	162 x 210	150 x 210	A5 hoch	
KB11	222 x 210	210 x 210	Quadrat	
KB12	309 x 210	297 x 210	A4 quer	





KLASSIK




KLASSIK Standard



KLASSIK Plus



KLASSIK de luxe



Türschild mit Schieber grün/rot



Einlegerwechsel mit Montagesauger



Tischaufsteller - Randleisten links/rechts



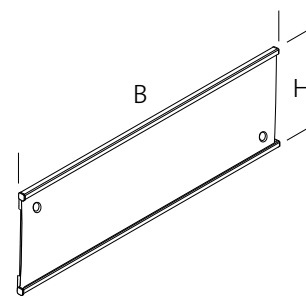
Türschild



KLASSIK

## KC ) Wegweiser

			intern: Artikel Nr.: <b>AIKWE</b>	
Artikel Nr.	Schildaußenmaß B x H in mm	Papiereinleger B x H in mm	DIN Format	Bestellmenge/ Stück
KC01	600 x 87	600 x 74	–	
KC02	800 x 87	800 x 74	–	
KC03	1000 x 87	1000 x 74	–	
KC04	600 x 102	600 x 91	–	
KC05	800 x 102	800 x 91	–	
KC06	1000 x 102	1000 x 91	–	
KC07	600 x 132	600 x 120	–	
KC08	800 x 132	800 x 120	–	
KC09	1000 x 132	1000 x 120	–	
KC10	600 x 162	600 x 150	–	
KC11	800 x 162	800 x 150	–	
KC12	1000 x 162	1000 x 150	–	
KC13	600 x 222	600 x 210	–	
KC14	800 x 222	800 x 210	–	
KC15	1000 x 222	1000 x 210	–	
KC16	600 x 309	600 x 297	–	
KC17	800 x 309	800 x 297	–	
KC18	1000 x 309	1000 x 297	–	



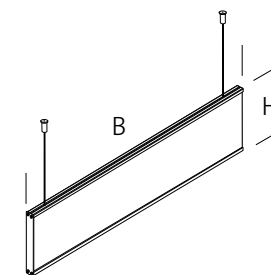
Alle Schilder erhalten Sie in montagefertiger Ausführung. Komplett mit eingesetzten Abschlussnieten aus Edelstahl und Abdeckscheibe in antireflex/klar.

Alle Wegweiser können mit Trennstegen unterteilt werden. Geben Sie an, wo der Trennsteg eingesetzt werden soll, damit wir die Abdeckscheiben auf Maß schneiden können.

Zubehör optional	
Abschlußleisten aus Kunststoff KLASSIK Plus (Aufpreis/Schild)	intern: Art.-Nr.: <b>AI202</b>
Abschlußleisten aus Aluminium KLASSIK deluxe (Aufpreis/Schild)	intern: Art.-Nr.: <b>AIP097</b>
Trennsteg 8 mm für alle Profile	intern: Art.-Nr.: <b>AIP098</b>
Trennsteg 16 mm für alle Profile	intern: Art.-Nr.: <b>AIP102</b>
Montagesauger zum Wechsel des Papiereinlegers	intern: Art.-Nr.: <b>AIP100</b>
*Aufschlag Pulverbeschichtung in RAL Farbe. Wenn Auftragswert von 500,00 € je Farbe nicht erreicht wird, erfolgt ein Mindermengenaufschlag.	intern: Art.-Nr.: <b>AAPPULVER</b>

## KD) Deckenhänger, doppelseitig

			intern: Artikel Nr.: <b>AIKDE</b>	
Artikel Nr.	Schildaußenmaß B x H in mm	Papiereinleger B x H in mm	DIN Format	Bestellmenge/ Stück
KD01	600 x 87	600 x 74	–	
KD02	800 x 87	800 x 74	–	
KD03	1000 x 87	1000 x 74	–	
KD04	600 x 102	600 x 91	–	
KD05	800 x 102	800 x 91	–	
KD06	1000 x 102	1000 x 91	–	
KD07	600 x 132	600 x 120	–	
KD08	800 x 132	800 x 120	–	
KD09	1000 x 132	1000 x 120	–	
KD10	600 x 162	600 x 150	–	
KD11	800 x 162	800 x 150	–	
KD12	1000 x 162	1000 x 150	–	
KD13	600 x 222	600 x 210	–	
KD14	800 x 222	800 x 210	–	
KD15	1000 x 222	1000 x 210	–	
KD16	600 x 309	600 x 297	–	
KD17	800 x 309	800 x 297	–	
KD18	1000 x 309	1000 x 297	–	



Deckenhänger erhalten Sie in beschriftungs- und montagefertiger Ausführung. Komplett vormontiert mit seitlicher Profilabdeckung und Abdeckscheiben anti reflex/klar.

Das Schild wird mit einem Edelstahlseil von der Decke abgehängt. Das Edelstahlseil kann mit einer Schlaufe oder Edelstahlhaltern an der Decke befestigt werden. Es können maximal zwei Stück untereinander montiert werden.

Zubehör optional	
Edelstahlhalter für Deckenbefestigung	intern: Art.-Nr.: <b>AIP-H</b>
Edelstahlseil Ø 1,5 mm	intern: Art.-Nr.: <b>AIP-S</b>



Wegweiser



Deckenhänger, doppelseitig



Deckenhänger, doppelseitig, mit Deckenhalter und Edelstahlseil

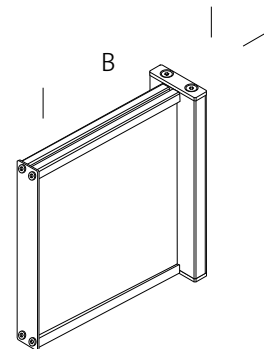




KLASSIK

## KE ) Fahnschilder, doppelseitig

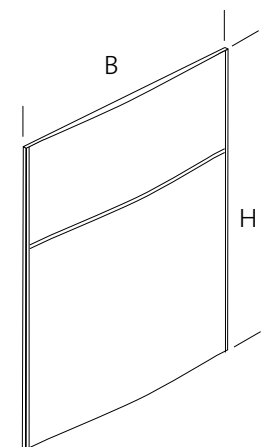
			intern: Artikel Nr.: <b>AIKFA</b>	
Artikel Nr.	Schildaußenmaß B x H in mm	Papiereinleger B x H in mm	DIN Format	Bestellmenge/ Stück
KE01	150 x 87	150 x 74	–	
KE02	420 x 87	420 x 74	–	
KE03	150 x 102	150 x 91	–	
KE04	420 x 102	420 x 91	–	
KE05	150 x 132	150 x 120	Einleger erhältlich	
KE06	420 x 132	420 x 120	–	
KE07	148,5 x 162	148,5 x 150	Einleger erhältlich	
KE08	297 x 162	297 x 150	–	
KE09	420 x 162	420 x 150	–	
KE10	210 x 222	210 x 210	Quadrat	
KE11	297 x 222	297 x 210	A4 quer	
KE12	420 x 222	420 x 210	–	
KE13	210 x 309	210 x 297	A4 hoch	
KE14	297 x 309	297 x 297	Quadrat	
KE15	420 x 309	420 x 297	A3 quer	



Alle Schilder erhalten Sie in montagefertiger Ausführung. Komplett mit eingesetzten Abschlußnieten aus Edelstahl und Abdeckscheibe in antireflex/klar.

## KF) Orientierungstafel Wand

			intern: Artikel Nr.: <b>AIKOW</b>	
Artikel Nr.	Schildaußenmaß B x H in mm	Papiereinleger B x H in mm	DIN Format	Bestellmenge/ Stück
KF01	425 x 297	420 x 297	A3 quer	
KF02	425 x 420	420 x 420	Quadrat	
KF03	425 x 594	420 x 594	A2 hoch	
KF04	425 x 841	420 x 841	–	
KF05	425 x 1189	420 x 1189	–	
KF06	599 x 420	594 x 420	A2 quer	
KF07	599 x 594	594 x 594	Quadrat	
KF08	599 x 841	594 x 841	A1 hoch	
KF09	599 x 1189	594 x 1189	–	
KF10	845 x 420	841 x 420	–	
KF11	845 x 594	841 x 594	A1 quer	
KF12	845 x 841	841 x 841	Quadrat	
KF13	845 x 1189	841 x 1189	A0 hoch	



Die Schilder erhalten Sie in beschriftungs- und montagefertiger Ausführung komplett montiert geliefert (inkl. Unterplatte aus Aluminiumblech eloxiert-silber und Abdeckscheibe).  
Alle Orientierungstafeln können mit Trennstegen unterteilt werden. Geben Sie an, wo ein Trennsteg eingesetzt werden soll, damit wir die Abdeckscheibe auf Maß zuschneiden können.

### Zubehör optional

Trennsteg 16 mm für alle Profile	intern: Art.-Nr.: <b>AIP102</b>
Montagesauger zum Wechsel des Papiereinlegers	intern: Art.-Nr.: <b>AIP100</b>
*Aufschlag Pulverbeschichtung in RAL Farbe. Wenn Auftragswert von 500,00 € je Farbe nicht erreicht wird, erfolgt ein Mindermengenaufschlag.	intern: Art.-Nr.: <b>AAPPULVER</b>



Fahnschild, doppelseitig



Fahnschild, doppelseitig



Fahnschild, doppelseitig

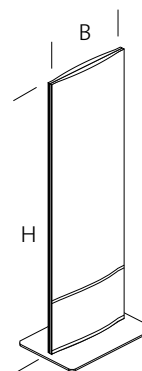


Orientierungstafel Wand

## KG) Orientierungstafel freistehend

			intern: Artikel Nr.: <b>AIKOF</b>	
Artikel Nr.	Schildaußenmaß B x H in mm	Papiereinleger B x H in mm	DIN Format	Bestellmenge/ Stück
KG01	223 x 1500	210 x 1500	–	
KG02	310 x 1500	297 x 1500	–	
KG03	425 x 1500	420 x 1500	–	
KG04	425 x 2000	420 x 2000	–	
KG05	599 x 1500	594 x 1500	–	
KG06	599 x 2000	594 x 2000	–	

optional mit 4 Rollen ausgestattet 54,00 €

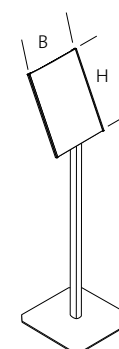


Für den Innenbereich, aufgebaut und geliefert wie die Orientierungstafeln für Wandbefestigung, jedoch doppelseitig und freistehend mit Tellerfuß aus Stahlblech DB 703 (anthrazit metallic).

Zubehör optional	
Trennsteg 16 mm für alle Profile	intern: Art.-Nr.: <b>AIP102</b>
Montagesauger zum Wechsel des Papiereinlegers	intern: Art.-Nr.: <b>AIP100</b>

## KH) Informationsstände mobil, schräg

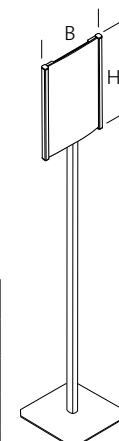
				intern: Artikel Nr.: <b>AIKIP</b>	
Artikel Nr.	Schildaußenmaß BxH in mm	Papiereinleger BxH in mm	DIN Format	Länge der Ovalsäule	Bestellmenge/ Stück
KH01	223 x 297	210 x 297	A4 hoch	1200 mm	
KH02	297 x 223	297 x 210	A4 quer	1200 mm	
KH03	310 x 420	297 x 420	A3 hoch	1200 mm	
KH04	420 x 310	420 x 297	A3 quer	1200 mm	



Informationsstände als Begrüßungs- und Hinweisschild. Das Kopfschild für Wechselinformationen kann im Hoch- oder Querformat bestellt werden, auch mit Trennsteg für zwei Einzelblätter. Das Kopfschild ist im Winkel von 30° an einer Ovalsäule 30/40 befestigt. Länge der Ovalsäule 1200 mm. Mit Tellerfuß aus Stahlblech DB 703 (anthrazit metallic).

## KI) Informationsstände mobil, plan

				intern: Artikel Nr.: <b>AIKIP</b>	
Artikel Nr.	Schildaußenmaß BxH in mm	Papiereinleger BxH in mm	DIN Format	Länge der Ovalsäule	Bestellmenge/ Stück
KI 05	223 x 297	210 x 297	A4 hoch	1800 mm	
KI 06	297 x 223	297 x 210	A4 quer	1800 mm	
KI 07	310 x 420	297 x 420	A3 hoch	1800 mm	
KI 08	420 x 310	420 x 297	A3 quer	1800 mm	



Informationsstände als Hinweisschild, beispielsweise in Museen oder Ausstellungen. Das Kopschild für Wechselinformationen kann im Hoch- oder Querformat bestellt werden, auch mit Trennsteg für zwei Einzelblätter. Es ist senkrecht an einer 1800 mm langen Ovalsäule 30/40 montiert. Mit Tellerfuß aus Stahlblech DB 703 (anthrazit metallic).

Zubehör optional	
Abschlußleisten aus Kunststoff KLASSIK Plus (Aufpreis/Schild)	intern: Art.-Nr.: <b>AIZ02</b>
Abschlußleisten aus Aluminium KLASSIK deluxe (Aufpreis/Schild)	intern: Art.-Nr.: <b>AIP097</b>
Trennsteg 8 mm für alle Profile	intern: Art.-Nr.: <b>AIP098</b>
Trennsteg 16 mm für alle Profile	intern: Art.-Nr.: <b>AIP102</b>
Montagesauger zum Wechsel des Papiereinlegers	intern: Art.-Nr.: <b>AIP100</b>

Musterschilder
Für die Präsentation stellen wir Ihnen gern Musterschilder zur Verfügung. Sie finden eine aktuelle Übersicht auf <a href="http://www.alufor.de">www.alufor.de</a>



Informationsständer mobil, schräg,  
Detail Randleiste mit Abschlußteil



Informationsständer mobil, schräg



Informationsständer mobil, plam



Orientierungstafel freistehend