PRIMUS
Innenbeschilderung

Türschild PRIMUS Plus mit Schieber grün/rot

PRIMUS ist ein in sich abgeschlossenes Schildersystem aus Aluminiumprofilen. Sie erhalten eine individuelle Lösung, jedoch nicht als teure Sonderanfertigung, sondern aus Systembauteilen, jederzeit erweiter- und nachlieferbar.
Aus diesen Gründen greifen Planer, Bauträger und Nutzer seit Jahren gern auf das PRIMUS-Objektbeschilderungssystem zurück.

Das PRIMUS-Innenbeschilderungssystem ist ideal für die komplette Beschilderung im Innen- und Außenbereich eines Gebäudes.
Sein zeitloses Design und die klare Form sorgen dafür, daß Botschaften in Wort und Bild ihren Empfänger besonders schnell erreichen. Dabei ist dieses System sehr vielseitig und variabel.
Es ermöglicht verschiedenste Gestaltungsvarianten, die das visuelle Erscheinungsbild eines Unternehmens widerspiegeln können.

Für Blinde oder Sehbehinderte können die Abdeckscheiben der Schilder mit Braille-Zeichen oder taktiler Schrift versehen werden.

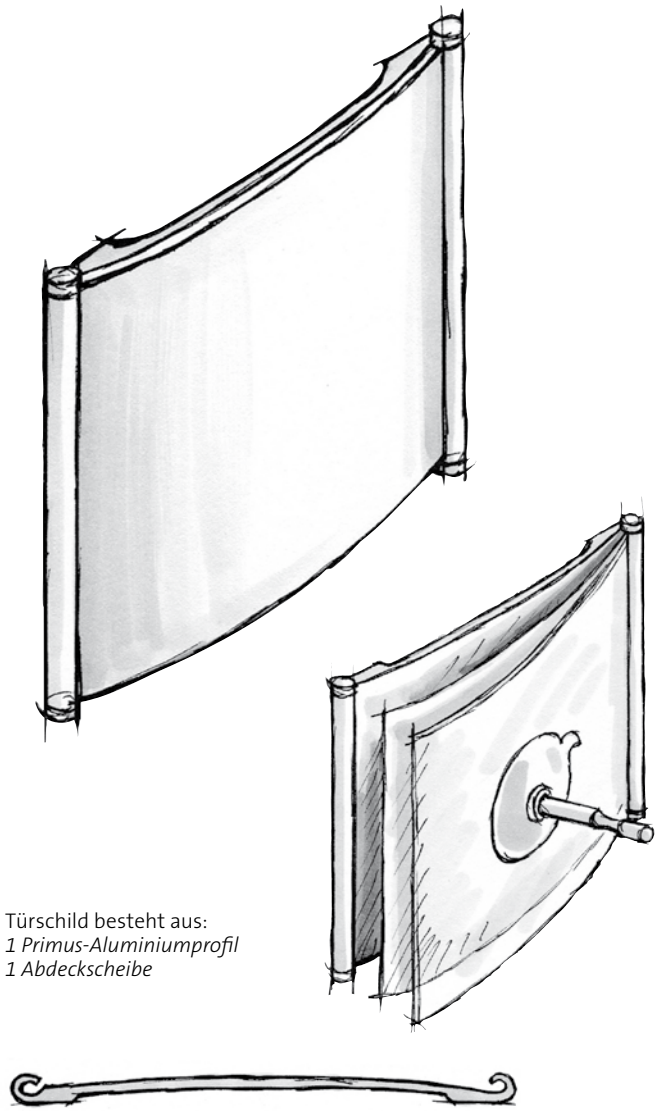

Türschild besteht aus:
1 Primus-Aluminiumprofil
1 Abdeckscheibe

Orientierungstafel freistehend

Wegweiser

Tischaufsteller

Wechsel der Einleger

Das PRIMUS- Innenbeschilderungssystem ist ideal für die komplette Beschilderung im Innenbereich eines Gebäudes. Wir liefern Ihnen montagefertige Schilder, der Texteinleger und die Beschriftung kommt von Ihnen.

Dank der großen Produktpalette des PRIMUS- Innenbeschilderungssystems, die vomTürschild über Wegweiser, bis hin zu Fahnenschildern, Deckenhängern, Informationsständern und Orientierungstafeln reicht, können alle Beschilderungsanforderungen erfüllt werden. Mit Hilfe von Trennstegen aus Aluminium können Schildflächen unterteilt und separat gewechselt werden.

Alle PRIMUS-Türschilder können Sie auch mit aufgeschraubten Abschlußteilen aus Kunststoff erhalten.
Die Türschilder mit Abschlußteilen bieten viele Vorteile. Das Entnehmen der Abdeckscheibe zum Papiereinlegerwechsel ist ausschließlich mit Hilfe eines Montagesaugers möglich (Vandalismussicherheit).

PRIMUS Schildvarianten

PA
Türschild

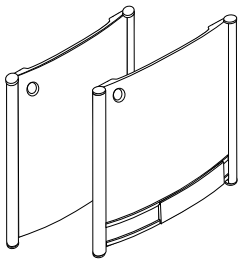

PB
Tischaufsteller

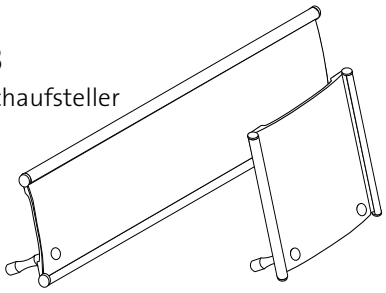

PC
Wegweiser

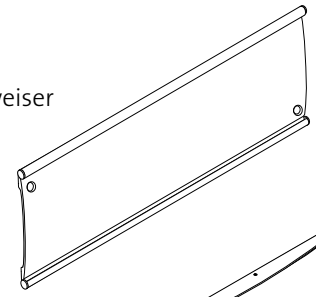

PD
Deckenhänger, doppelseitig

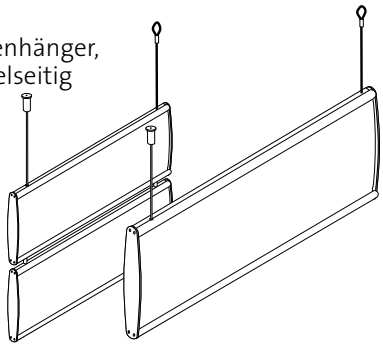

PE
Fahnenschilder, doppelseitig

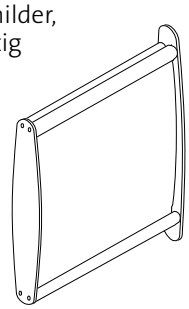

PF
Orientierungstafel, Wand

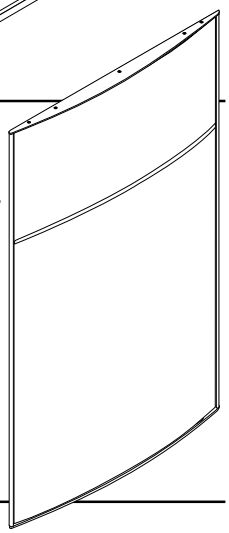

PG
Orientierungstafel, freistehend

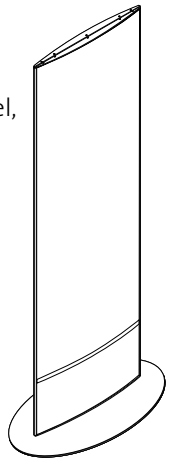

PH
Informationsständer mobil, schräg

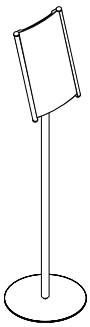

PI
Informationsständer mobil, plan

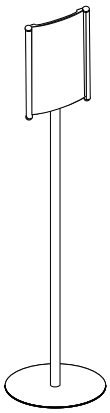

PJ
Parkplatzschild

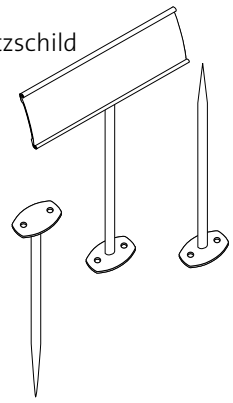

PA Türschilder
– 5 Breiten
– DIN Formate
– für die Wandmontage
– Raumkennzeichnung

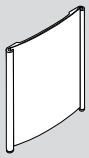

PB Tischaufsteller
– DIN Formate
– freistehend
– Empfang

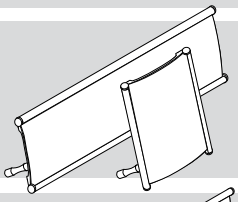

PC Wegweiser
– 5 Höhen / 3 Breiten
– für die Wandmontage
– Kennzeichnung von Richtungen u. Ebenen

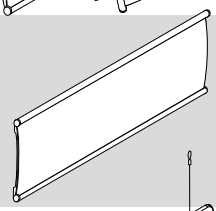

PD Deckenhänger
– 5 Höhen / 3 Breiten
– doppelseitig
– Kennzeichnung von Richtungen u. Ebenen

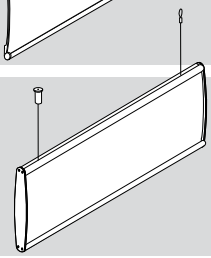

PE Fahnenschilder
– 5 Höhen / 3 Breiten
– DIN Formate
– doppelseitig
– Kennzeichnung von Räumen

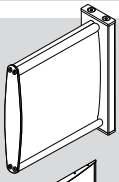

PF Orientierungstafel, Wand
– DIN Formate
– für die Wandmontage

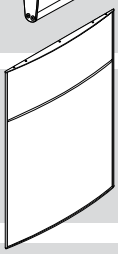

PG Orientierungstafel, freistehend
– DIN Formate
– Raumkennzeichnung

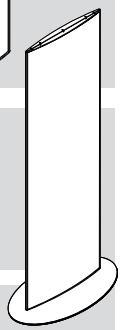

PH/PI Infoständer mobil mit schräger oder planer Schildfläche
– DIN Formate
– Raumkennzeichnung

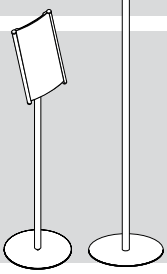

PJ Parkplatzschild
– für den Außenbereich
– mit Kombiteil als Erdspieß oder Flanschplatte



Montagesauger

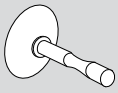

Schieber für frei/besetzt-Anzeige
h = 22 mm (grün/rot)

PRIMUS-Profile

Primus 103
Primus 133
Primus 163
Primus 223
Primus 310
Primus UNI

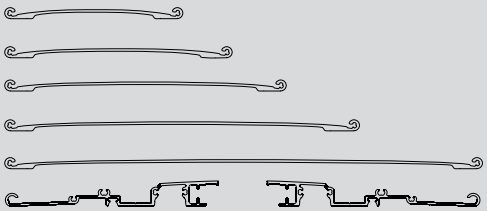

Kunststoffabschlußteile

Primus 103
Primus 133
Primus 163
Primus 223
Primus 310

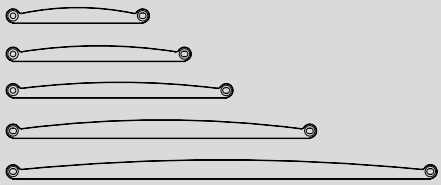

Papiereinleger (perforiert)

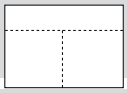

Abdeckungen für Deckenhäger und Fahnenschilder

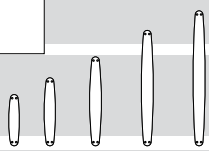

Tellerfuß oval:
Orientierungstafel, freistehend
Tellerfuß rund:
Verwendung Infoständer, freistehend

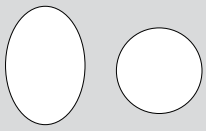

Sonderschraube M 4 x 12

Edelstahlseil, 1,5 mm
für Deckenhänger

Deckenbefestigung
für Deckenhänger

Adapterblech

Schraubfuß für Tischaufsteller aus Edelstahl

Abdeckung 45/12

Wandadapter
bestehend aus Schieberprofil 45
Wandprofil 45 und Abdeckung 45/12

Kunststoffabdeckscheibe PET
1,0/1,5/2,0
beidseitig foliert, einseitig klar
und einseitig antireflex

PRIMUS Standard oder PRIMUS Plus oder PRIMUS deluxe

Alle Primus-Schilder sind leicht gewölbt und verfügen über runde Randelemente mit dem Durchmesser von 10 mm.
Der Wechsel der Abdeckscheibe und des Beschriftungsträgers aus Papier erfolgt immer mit Hilfe eines Montagesaugers.

PRIMUS Standard: Die Randelemente aller Türschilder sind mit Abschlußteilen aus Edelstahl versehen.
PRIMUS Plus: Alle Türschilder sind mit aufgeschraubten Abschlußteilen aus Kunststoff versehen (Farbe: silbergrau).
Der Papiereinleger ist dadurch manipulationssicher.
PRIMUS de luxe: Alle Türschilder sind mit Abschlußleisten aus Aluminium versehen (Farbe silber eloxiert). Der Papiereinleger ist dadurch manipulationssicher.

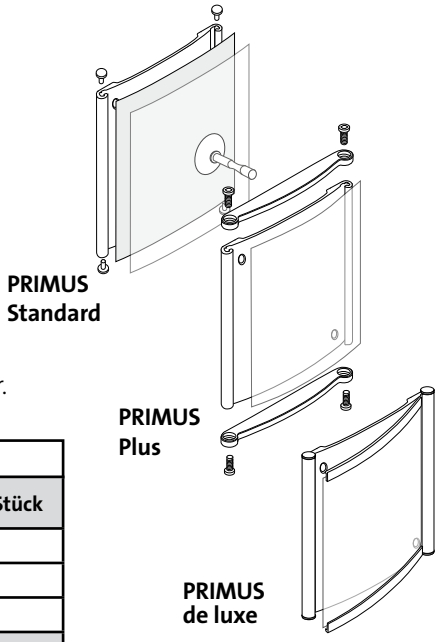

PA) Türschilder

intern: Artikel Nr.: **AIP**

Artikel Nr.	Schildaußenmaß BxH in mm	Papiereinleger BxH in mm	DIN Format	Bestellmenge/Stück
PA01	103 x 90	91 x 90	Quadrat	
PA02	103 x 150	91 x 150	–	
PA03	103 x 420	91 x 420	–	
PA04	133 x 120	120 x 120	Quadrat	
PA05	133 x 150	120 x 150	Einleger erhältlich	
PA06	163 x 105	150 x 105	A6 quer	
PA07	163 x 148,5	148,5 x 148,5	Einleger erhältlich	
PA08	163 x 210	150 x 210	A5 hoch	
PA09	223 x 148,5	210 x 148,5	A5 quer	
PA10	223 x 210	210 x 210	Quadrat	
PA11	223 x 297	210 x 297	A4 hoch	
PA12	310 x 210	297 x 210	A4 quer	
PA13	310 x 420	297 x 420	A3 hoch	

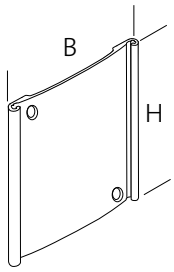

Alle Schilder erhalten Sie in montagefertiger Ausführung. Komplett mit eingesetzten Abschluß-nieten aus Edelstahl und Abdeckscheibe in anti-reflex/klar.
Die Türschilder sind gebohrt für Wand-befestigung.

Zubehör optional	
Abschlußleisten aus Kunststoff PRIMUS Plus (Aufpreis /Schild)	intern: Art.-Nr.: **AI202**
Abschlußleisten aus Aluminium PRIMUS deluxe (Aufpreis/Schild)	intern: Art.-Nr.: **AIP097**
Trennsteg für alle Profile, fest montiert 8 mm	intern: Art.-Nr.: **AIP098**
Schieber grün/rot, Höhe 22 mm	intern: Art.-Nr.: **AIPZ2**
Papiereinleger für Artikel Nr. KA05 u. KA07	intern: Art.-Nr.: **AIP098**
Montagesauger zum Wechsel des Papiereinlegers	intern: Art.-Nr.: **AIP100**
*Aufschlag Pulverbeschichtung in RAL Farbe. Wenn Auftragswert von 500,00 € je Farbe nicht erreicht wird, erfolgt ein Mindermengenaufschlag.	intern: Art.-Nr.: **AAPPULVER**

PB) Tischaufsteller - Randleisten oben/unten

intern: Artikel Nr.: **AIP**

Artikel Nr.	Schildaußenmaß BxH in mm	Papiereinleger BxH in mm	DIN Format	Bestellmenge/Stück
PB01	210 x 103	210 x 91	–	
PB02	297 x 103	297 x 91	–	
PB03	297 x 133	297 x 120	–	
PB04	600 x 163	600 x 150	–	
PB05	297 x 223	297 x 210	A4 quer	

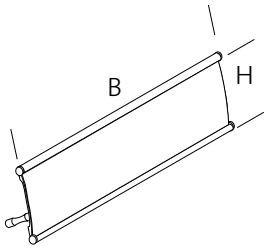

Alle Tischaufsteller haben 2 Standfüße aus Edelstahl.

PB) Tischaufsteller - Randleisten links/rechts

intern: Artikel Nr.: **AIP**

Artikel Nr.	Schildaußenmaß BxH in mm	Papiereinleger BxH in mm	DIN Format	Bestellmenge/Stück
PB06	133 x 150	120 x 150	–	
PB07	163 x 105	150 x 105	A6 quer	
PB08	163 x 210	150 x 210	A5 hoch	
PB09	223 x 210	210 x 210	Quadrat	
PB10	310 x 210	297 x 210	A4 quer	

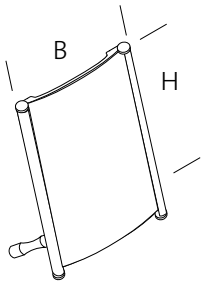

PRIMUS Standard

PRIMUS Plus

PRIMUS de luxe

Türschild mit Trennleiste mit Braille- und taktiler Schrift

Türschild, Wechsel des Papiereinlegers mit Montagesauger



Türschild mit Schieber grün/rot

Tischaufsteller – Randleisten oben/unten

Tischaufsteller – Randleisten links/rechts

PC) Wegweiser

intern: Artikel Nr.: **AIP**

Artikel Nr.	Schildaußenmaß BxH in mm	Papiereinleger BxH in mm	DIN Format	Bestellmenge/Stück
PC01	600 x 103	600 x 91	–	
PC02	800 x103	800 x 91	–	
PC03	1000 x 103	1000 x 91	–	
PC04	600 x 133	600 x 120	–	
PC05	800 x 133	800 x 120	–	
PC06	1000 x 133	1000 x 120	–	
PC07	600 x 163	600 x 150	–	
PC08	800 x 163	800 x 150	–	
PC09	1000 x 163	1000 x 150	–	
PC10	600 x 223	600 x 210	–	
PC11	800 x 223	800 x 210	–	
PC12	1000 x 223	1000 x 210	–	
PC13	600 x 310	600 x 297	–	
PC14	800 x 310	800 x 297	–	
PC15	1000 x 310	1000 x 297	–	

Zubehör optional	
Abschlußleisten aus Kunststoff PRIMUS Plus (Aufpreis /Schild)	intern: Art.-Nr.: **AI202**
Abschlußleisten aus Aluminium PRIMUS deluxe (Aufpreis/Schild)	intern: Art.-Nr.: **AIP097**
Trennsteg 8 mm für alle Profile	intern: Art.-Nr.: **AIP098**
Trennsteg 16 mm für alle Profile	intern: Art.-Nr.: **AIP102**
Montagesauger zum Wechsel des Papiereinlegers	intern: Art.-Nr.: **AIP100**
*Aufschlag Pulverbeschichtung in RAL Farbe. Wenn Auftragswert von 500,00 € je Farbe nicht erreicht wird, erfolgt ein Mindermengenaufschlag.	intern: Art.-Nr.: **AAPPULVER**

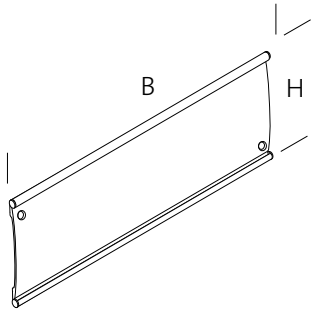

Alle Schilder erhalten Sie in montagefertiger Ausführung. Komplett mit eingesetzten Abschluß-nieten aus Edelstahl und Abdeckscheibe in anti-reflex/klar. Alle Wegweiser können mit Trennstegen unterteilt werden. Geben Sie an, wo der Trennsteg eingesetzt werden soll, damit wir die Abdeck-scheiben auf Maß schneiden können. Die Wegweiser sind gebohrt für Wandbefestigung.

PD) Deckenhänger, doppelseitig

intern: Artikel Nr.: **AIP**

Artikel Nr.	Schildaußenmaß BxH in mm	Papiereinleger BxH in mm	DIN Format	Bestellmenge/Stück
PD01	600 x 103	600 x 91	–	
PD02	800 x103	800 x 91	–	
PD03	1000 x 103	1000 x 91	–	
PD04	600 x 133	600 x 120	–	
PD05	800 x 133	800 x 120	–	
PD06	1000 x 133	1000 x 120	–	
PD07	600 x 163	600 x 150	–	
PD08	800 x 163	800 x 150	–	
PD09	1000 x 163	1000 x 150	–	
PD10	600 x 223	600 x 210	–	
PD11	800 x 223	800 x 210	–	
PD12	1000 x 223	1000 x 210	–	
PD13	600 x 310	600 x 297	–	
PD14	800 x 310	800 x 297	–	
PD15	1000 x 310	1000 x 297	–	

Zubehör optional	
Edelstahlhalter für Deckenbefestigung	intern: Art.-Nr.: **AIP-H**
Edelstahlseil Ø 1,5 mm	intern: Art.-Nr.:**AIP-S**

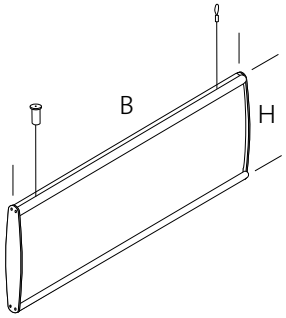

Deckenhänger erhalten Sie in beschriftungs- und montagefertiger Ausführung. Komplett vormontiert mit seitlicher Profilabdeckung und Abdeckscheiben antireflex/klar. Das Schild wird mit einem Edelstahl-seil von der Decke abgehangen. Das Edelstahlseil kann mit einer Schlaufe oder Edel-stahlhaltern an der Decke befestigt werden. Es können maximal 2 Stück untereinander montiert werden.

Wegweiser

Deckenhänger,doppelseitig

Deckenhänger, doppelseitig

PE) Fahnenschilder, doppelseitig

intern: Artikel Nr.: **AIP**

Artikel Nr.	Schildaußenmaß BxH in mm	Papiereinleger BxH in mm	DIN Format	Bestellmenge/Stück
PE01	150 x 103	150 x 91	–	
PE02	420 x 103	420 x91	–	
PE03	150 x 133	150 x 120	–	
PE04	420 x 133	420 x 120	–	
PE05	148,5 x 163	148,5 x 150	–	
PE06	297 x 163	297 x150	–	
PE07	420 x 163	420 x 150	–	
PE08	210 x 223	210 x 210	Quadrat	
PE09	297 x 223	297 x 210	A4 quer	
PE10	420 x 223	420 x 210	–	
PE11	210 x 310	210 x 297	A4 hoch	
PE12	297 x 310	297 x 297	Quadrat	
PE13	420 x 310	420 x 297	A3 quer	

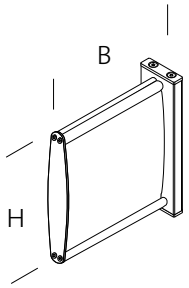

Fahnenschilder erhalten Sie in beschriftungs- und montagefertiger Ausführung.
Die Fahnenschilder sind immer doppelseitig. Die beiden Schildprofile sind mit einer Wandkonsole und einer Profilabdeckung verbunden.
Die Wandkonsole verfügt über Schlüssellochbohrungen für eine verdeckte Wandmontage.

PF) Orientierungstafel Wand

intern: Artikel Nr.: **AIPUNI**

Artikel Nr.	Schildaußenmaß BxH in mm	Papiereinleger BxH in mm	DIN Format	Bestellmenge/Stück
PF01	425 x 297	420 x 297	A3 quer	
PF02	425 x420	420 x 420	Quadrat	
PF03	425 x 594	420 x 594	A2 hoch	
PF04	425 x 841	420 x 841	–	
PF05	425 x 1189	420 x 1189	–	
PF06	599 x 420	594 x 420	A2 quer	
PF07	599 x 594	594 x 594	Quadrat	
PF08	599 x 841	594 x 841	A4 hoch	
PF09	599 x 1189	594 x 1189	–	
PF10	845 x 420	841 x 420	–	
PF11	845 x 594	841 x 594	A1 quer	
PF12	845 x 841	841 x 841	Quadrat	
PF13	845 x 1189	841 x 1189	A0 hoch	

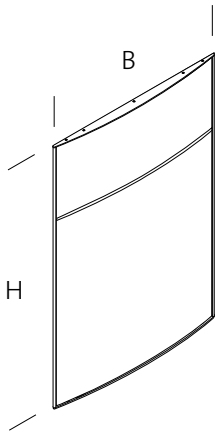

Die Schilder erhalten Sie in beschriftungs- und montagefertiger Ausführung komplett montiert geliefert (inkl. Unterplatte aus Aluminiumblech eloxiert-silber und Abdeckscheibe).
Alle Orientierungstafeln können mit Trennstegen unterteilt werden.
Geben Sie an, wo ein Trennsteg eingesetzt werden soll, damit wir die Abdeckscheibe auf Maß zuschneiden können.

Zubehör optional	
Trennsteg 16 mm für alle Profile	intern: Art.-Nr.: **AIP102**
Montagesauger zum Wechsel des Papiereinlegers	intern: Art.-Nr.: **AIP102**
*Aufschlag Pulverbeschichtung in RAL Farbe. Wenn Auftragswert von 500,00 € je Farbe nicht erreicht wird, erfolgt ein Mindermengenaufschlag.	intern: Art.-Nr.: **AAPPULVER**

Musterschilder
Für die Präsentation stellen wir Ihnen gern Musterschilder zur Verfügung. **Sie finden eine aktuelle Übersicht auf www.alufor.de**

Fahnenschild, doppelseitig

Fahnenschild, doppelseitig

Orientierungstafel Wand mit Trennleiste, Wechsel Papiereinleger

Orientierungstafel Wand

PG) Orientierungstafel freistehend

intern: Artikel Nr.: **AIPUNI-F**

Artikel Nr.	Schildaußenmaß BxH in mm	Papiereinleger BxH in mm	Bestellmenge/Stück
PG01	223 x 1500	210 x 1500	
PG02	310 x 1500	297 x 1500	
PG03	425 x 1500	420 x 1500	
PG04	425 x 2500	420 x 2000	
PG05	599 x 1500	594 x 1500	
PG06	599 x 2000	594 x 2000	

Zubehör optional	
Die Orientierungstafel kann optional mit 4 Lenkrollen an der Bodenplatte ausgestattet werden.	intern: Art.-Nr.: **AIZ01**
Trennsteg 16 mm für alle Profile	intern: Art.-Nr.: **AIP102**
Montagesauger zum Wechsel des Papiereinlegers	intern: Art.-Nr.: **AIP102**

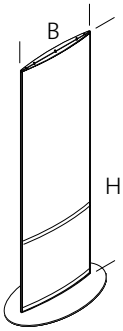

Für den Innenbereich, aufgebaut und geliefert wie die Orientierungstafeln für Wandbefestigung, jedoch doppelseitig und freistehend mit Tellerfuß aus Stahlblech DB 703 (anthrazit metallic).

PH) Informationsständer mobil, schräg

intern: Artikel Nr.: **AIPINFO**

Artikel Nr.	Schildaußenmaß BxH in mm	Papiereinleger BxH in mm	DIN Format	Länge der Ovalsäule	Bestellmenge/ Stück
PH01	223 x 297	210 x 297	A4 hoch	1200 mm	
PH02	297 x 223	297 x 210	A4 quer	1200 mm	
PH03	310 x 420	297 x 420	A3 hoch	1200 mm	
PH04	420 x 310	420 x 297	A3 quer	1200 mm	

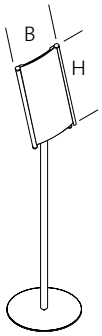

Informationsständer als Begrüßungs- und Hinweisschild. Das Kopfschild für Wechselinformationen kann im Hoch- oder Querformat bestellt werden, auch nit Trennsteg für zwei Einzelblätter. Das Kopfschild ist im Winkel von 30° an einer Ovalsäule 30/40 befestigt. Länge der Ovalsäule 1200 mm. Mit Tellerfuß aus Stahlblech DB 703 (anthrazit metallic).

PI) Informationsständer mobil, plan

intern: Artikel Nr.: **AIPINFO**

Artikel Nr.	Schildaußenmaß BxH in mm	Papiereinleger BxH in mm	DIN Format	Länge der Ovalsäule	Bestellmenge/ Stück
PI 05	223 x 297	210 x 297	A4 hoch	1800 mm	
PI 06	297 x 223	297 x 210	A4 quer	1800 mm	
PI 07	310 x 420	297 x 420	A3 hoch	1800 mm	
PI 08	420 x 310	420 x 297	A3 quer	1800 mm	

Zubehör optional	
Abschlußleisten aus Kunststoff PRIMUS Plus (Aufpreis/Schild)	intern: Art.-Nr.: **AIZ02**
Abschlußleisten aus Aluminium PRIMUS deluxe (Aufpreis/Schild)	intern: Art.-Nr.: **AIP097**
Trennsteg 8 mm für alle Profile	intern: Art.-Nr.: **AIP098**
Trennsteg 16 mm für alle Profile	intern: Art.-Nr.: **AIP102**
Montagesauger zum Wechsel des Papiereinlegers	intern: Art.-Nr.: **AIP100**

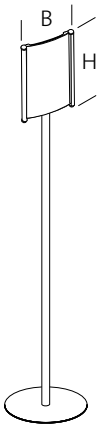

Informationsständer als Hinweisschild, beispielsweise in Museen oder Ausstellungen. Das Kopfschild für Wechselinformationen kann im Hoch- oder Querformat bestellt werden, auch mit Trennnsteg für zwei Einzelblätter. Es ist senkrecht an einer 1800 mm langen Ovalsäule 30/40 montiert. Mit Tellerfuß aus Stahlblech DB 703 (anthrazit metallic).

PJ) Parkplatzschild

intern: Artikel Nr.: **AIPPARK**

Artikel Nr.	Menge	Bestellmenge/Stück Ovalsäule 500 mm (silber eloxiert)	Bestellmenge/Stück Ovalsäule 800 mm (silber eloxiert)	
PJ 01	bei 1 Stück			komplettes Schild im Karton, unbeschriftet
	ab 5 Stück			
	ab 10 Stück			
	ab 50 Stück			

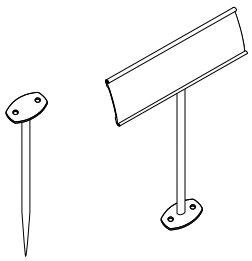

Orientierungstafel freistehend

Informationsständer mobil, schräg

Orientierungstafel freistehend mit 4 Lenkrollen

Informationsständer mobil, plan

4 SCHILDERSYSTEME AUS EINER HAND FÜR DIE KOMPLETTE INNENBESCHILDERUNG

Schilder sind Bestandteil von Orientierungssystemen an strategisch wichtigen Punkten. Eine gute Innebeschilderung ist eine große Erleichterung für den Suchenden. Ein sowohl funktionales, als auch attraktives Orientierungssystem ist für jede Einrichtung unerlässlich.

Mit ihrer Bauweise sind die **Schilder der Innenbeschilderung** ideal für die komplette Beschilderung eines Gebäudes.

Die **4 beschriebenen Systeme** für die Innenbeschilderung verfügen über eine große Produktpalette und Zubehörteile. Alle Anforderungen an eine Innenbeschilderung können erfüllt werden.

Mit Türschild, Wegweiser, Deckenhänger, Fahnenschild und Orientierungstafel stehen wandmontierte Schilder zur Verfügung.
Weiterhin gibt es ortsveränderliche Schilder mit der Orientierungstafel freistehend sowie mobilen Informationsständern und Tischaufstellern.

PRIMUS INNENBESCHILDERUNG

System für die komplette Innenbeschilderung eines Gebäudes. Leicht gewölbt mit runden Randelementen ist eine schnelle Beschriftung mit Papiereinleger möglich.
Seite 90

KLASSIK INNENBESCHILDERUNG

System für die Innenbeschilderung. Besticht durch sein klassisches Erscheinungsbild und die eckigen Randleisten. Eine schnelle Beschriftung mit Papiereinleger ist möglich.
Seite 102

SYSTEME INNENBESCHILDERUNG

System mit schmalen, umlaufenden Rahmen.
Gibt der Innenbeschilderung von Gebäuden eine dezente und elegante Note. Die ausgeklügelte Rahmenbauweise des Schildes sorgt für einen sicheren Einlegerwechsel.
Seite 114

CLICK Paneelsystem INNENBESCHILDERUNG

Modulares Paneelsystem für die Innenbeschilderung. Türschilder, Wegweiser und Lagepläne werden aus Text- und Einschubpaneelen gestaltet. Sie sind wechselbar und mit Folie oder Einschubstreifen beschriftbar.
Seite 128

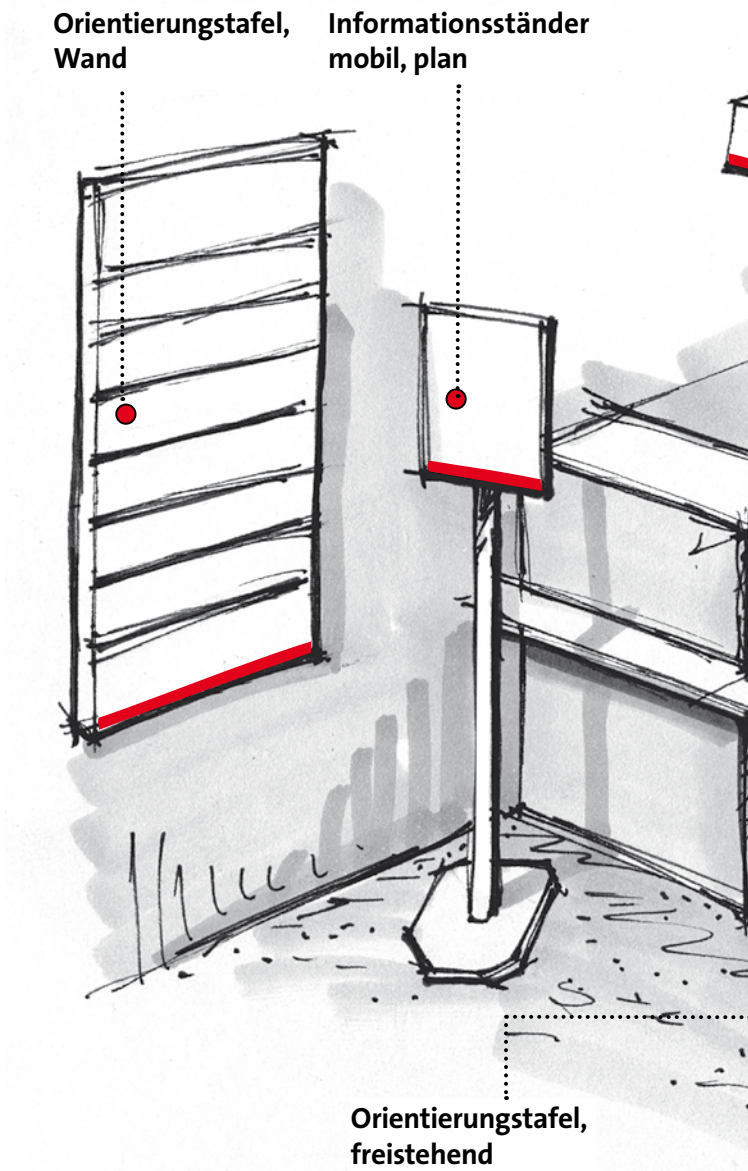

ALLE ANFORDERUNGEN AN EINE INNENBESCHILDERUNG KÖNNEN ERFÜLLT WERDEN.

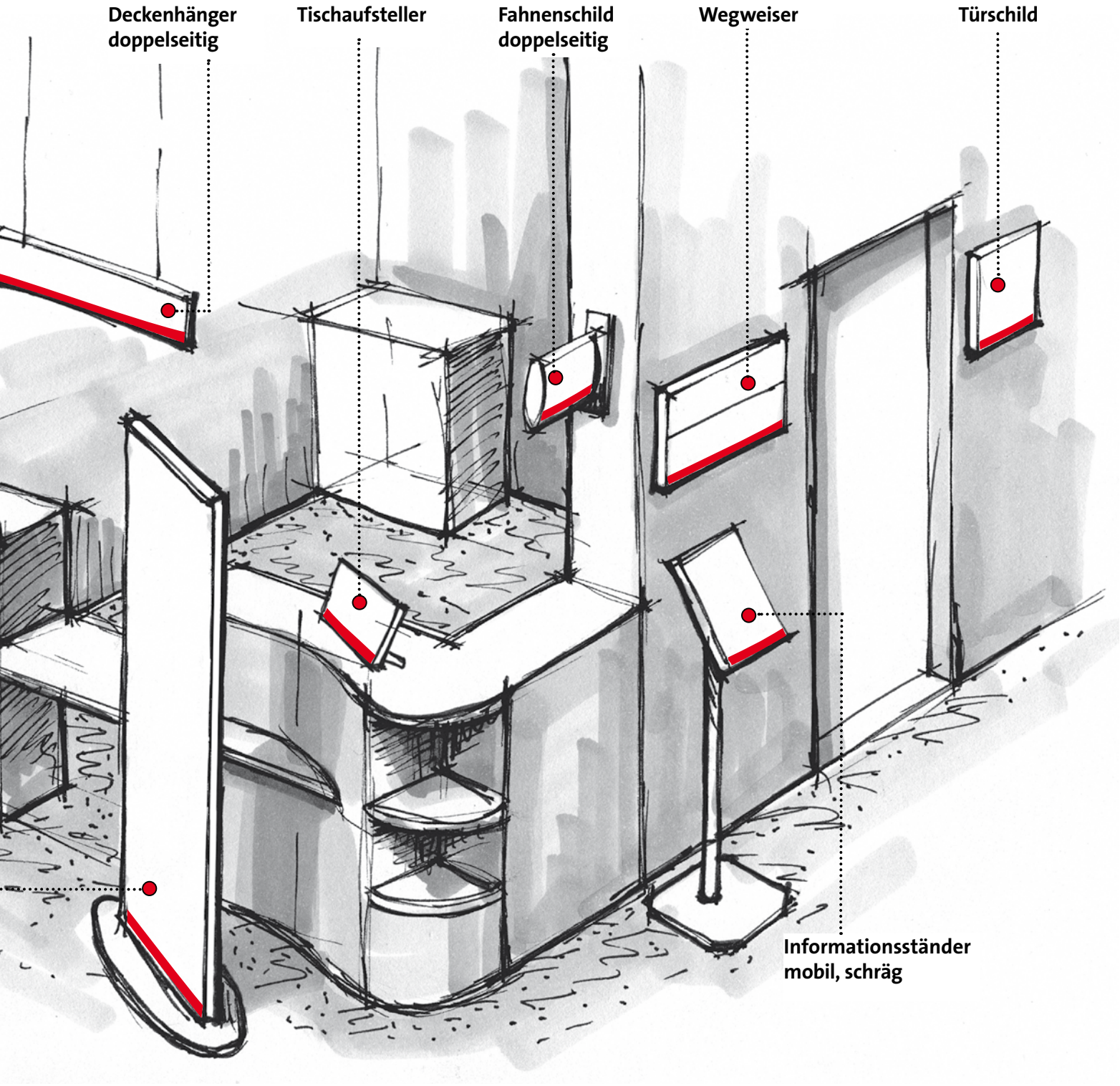

PRIMUS INNENBESCHILDERUNG

System für die komplette Innenbeschilderung eines Gebäudes. Alle Primus-Schilder sind leicht gewölbt und verfügen über runde Randelemente mit dem Durchmesser von 10 mm.

Der Wechsel der Abdeckscheibe und des Beschriftungsträgers aus Papier erfolgt immer mit Hilfe eines Montagesaugers.

PA
PRIMUS Standard

PRIMUS Standard: Die Randelemente aller Türschilder sind mit einem Abschlußteil aus Edelstahl versehen.

PA
PRIMUS Plus

PRIMUS Plus: Alle Türschilder sind mit aufgeschraubten Abschlußteilen aus Kunststoff versehen (Farbe: silbergrau).
Der Papiereinleger ist dadurch manipulationssicher.

PA
PRIMUS de luxe

PRIMUS de luxe: Alle Türschilder sind mit Abschlußleisten aus Aluminium versehen (Farbe silber eloxiert).
Der Papiereinleger ist dadurch manipulationssicher.

KLASSIK INNENBESCHILDERUNG

System für die Innenbeschilderung. Besticht durch sein klassisches Erscheinungsbild und die eckigen Randleisten.
Alle KLASSIK-Schilder sind flach gewölbt und verfügen über eckige Randelemente mit dem Maß von 9 x 9 mm.
Der Wechsel der Abdeckscheibe und des Beschriftungsträgers aus Papier erfolgt immer mit Hilfe eines Montagesaugers.

KA
KLASSIK Standard

KLASSIK Standard: Die Randelemente aller Türschilder sind mit einem Abschlußteil aus Edelstahl versehen.

KA
KLASSIK Plus

KLASSIK Plus: Alle Türschilder sind mit aufgeschraubten Abschlußteilen aus Kunststoff versehen (Farbe: silbergrau).
Der Papiereinleger ist dadurch manipulationssicher.

KA
KLASSIK de luxe

KLASSIK de luxe: Alle Türschilder sind mit Abschlußleisten aus Aluminium versehen (Farbe silber eloxiert).
Der Papiereinleger ist dadurch manipulationssicher.

SYSTEM 12
INNENBESCHILDERUNG

System mit einen umlaufenden, schmalen Rahmen mit einer Bautiefe von 12 mm.
Gibt der Innenbeschilderung von Gebäuden eine dezente und elegante Note.
Der Wechsel der Abdeckscheibe und des Beschriftungsträgers aus Papier erfolgt immer mit Hilfe eines Inbus-Schlüssels.
Der Papiereinleger ist dadurch immer manipulationssicher.

CLICK Paneelsystem
INNENBESCHILDERUNG

Modulares Paneelsystem für die Innenbeschilderung.
Türschilder, Wegweiser und Lagepläne werden aus Text- und Einschubpaneelen gestaltet.
Die Aluminium-Paneele der CLICK Paneelsystem-Schilder werden auf Randleisten aus Kunststoff oder Aluminium aufgeclippt. Die Beschriftung erfolgt mit Klebefolie oder Einschubstreifen. Die Schilder haben eine Bautiefe von 10 mm.

SA
Türschild SYSTEM 12

CA
Türschild CLICK

Die 4 beschriebenen Systeme für die Objektbeschilderung verfügen über eine große Produktpalette.
Alle Anforderungen an eine Objektbeschilderung können erfüllt werden.
Mit Türschild, Wegweiser, Deckenhänger, Fahnenschild und Orientierungstafel stehen wandmontierte Schilder zur Verfügung.
Weiterhin gibt es ortsveränderliche Schilder mit der Orientierungstafel freistehend sowie mobilen Informationsständern und Tischaufstellern.

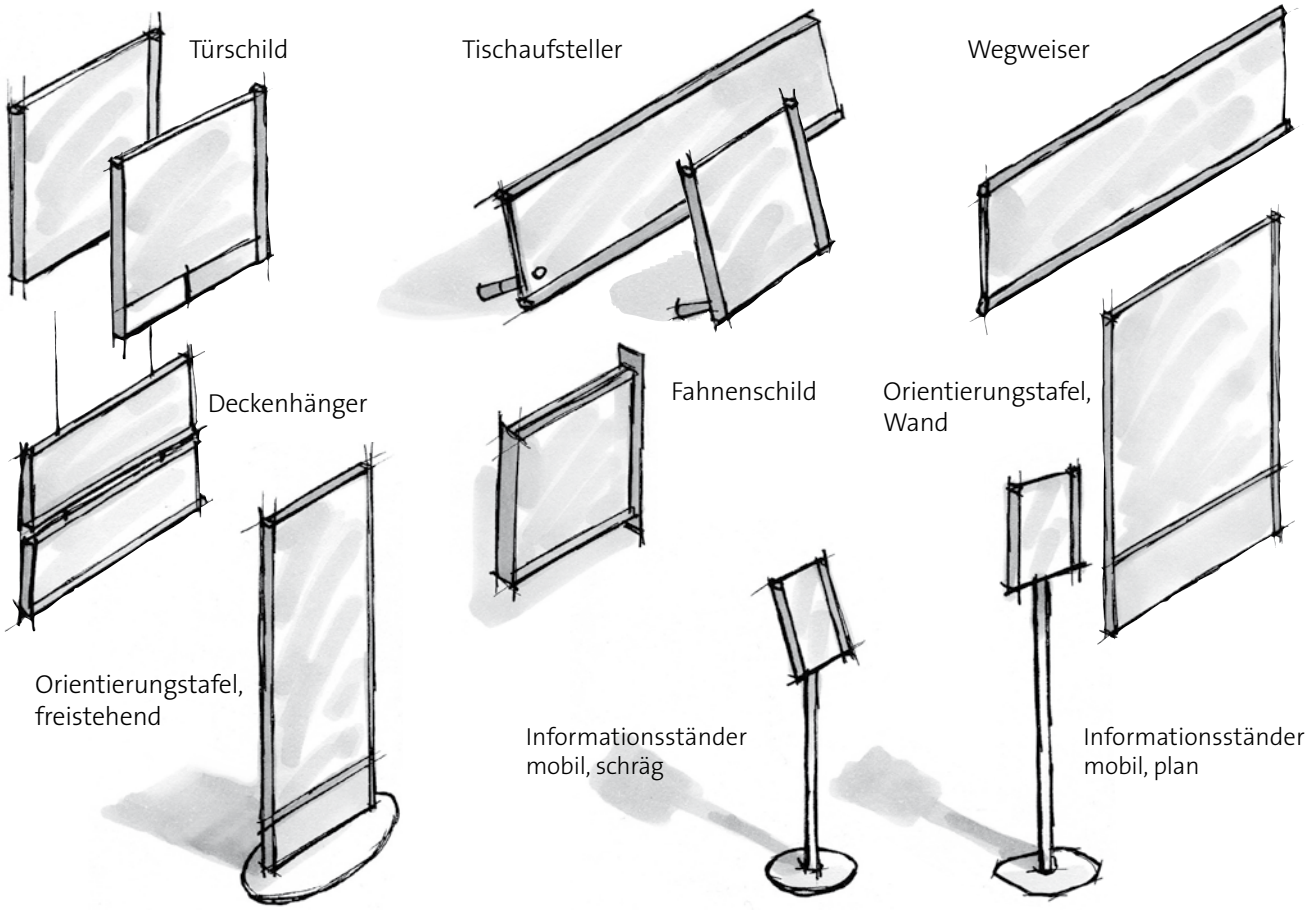

Die 4 Systeme der Innenbeschilderung können optional mit Schriften für Blinde und Sehbehinderte ausgestattet werden.

Blindenschriften dienen als Orientierungshilfe für sehbehinderte und blinde Menschen.

Die Braille-Schrift

Die Brailleschrift gehört zu den Punktschriften und ist am bekanntesten.

Die Braille-Schrift wurde nach dem Franzosen Louis Braille benannt, der selbst seit dem 3. Lebensjahr blind war.
Im Jahre 1825 wurde diese Blindenschrift entwickelt und 1879 offiziell in Deutschland eingeführt.
Die Schrift wird taktil mit den Fingern als Erhebung ertastet.
Sechs Punkte, drei in der Höhe mal zwei Punkte in der Breite, bilden das Raster für die Punkte-Kombinationen, mit denen die Buchstaben dargestellt werden. Bei sechs Punkten ergeben sich 64 Kombinationsmöglichkeiten, das Leerzeichen inbegriffen.
Damit jeder die Schrift mit der Fingerkuppe ertasten kann, gibt es eine vorgeschriebene Mindestgröße der Punkte und der Abstände.



Es gibt 4 Methoden um die Brailleschrift für die Innenbeschilderung der Schildersysteme anzubringen:

1. Präge-Methode:
Die PET-Abdeckscheibe wird von hinten mit einem Stichel geprägt. An der Vorderseite der Scheibe entsteht eine erhabene Rundung als Punkt.
Vorteile diese Methode:
kostengünstig und unverwüstlich.

2. Raster-Methode:
Ein Loch wird in die Kunststoffscheibe gefräßt und eine Kugel eingesetzt.

3. UV-Druck:
Mit Hilfe des UV-Drucks kann die Braille-Beschriftung erhaben auf die Kunststoffscheibe gebracht werden.

4. Geprägte Klebefolie:
Eine transparente Klebefolie wird auf die Kunststoff-scheibe aufgeklebt. Die Klebefolie wird mit Brailleschrift von hinten geprägt. **Der Aufwand und die Kosten sind hierfür am geringsten.**
Die Schwarzschrift (Normalschrift) bleibt wegen der durchsichtigen Folien unbeeinträchtigt lesbar.

Wir beraten sie gerne bei der Ausführung der Beschriftung bei einem unserer Fachpartner.

Wir empfehlen für die Braille- und taktile Beschriftung folgende Firma:
www.pc-service-becker.de



Braillebeschriftung

Türschild mit Braillebeschriftung

Türschild mit Braillebeschriftung im Schieber grün/rot

Taktile Beschriftung

Taktile Beschriftung muss leicht lesbar sein und durch ihre Anbringung an immer wiederkehrenden Orten leicht aufgefunden werden.

Ertastbare Beschriftungen dienen der Wegeleitung und Orientierung von blinden und hochgradig sehbehinderten Menschen.

Erhabene Profilschrift

Für Türschilder muss eine erhabene Profilschrift angewendet werden. Hierfür wurde ein taktil gut lesbarer Schriftfont vom Deutscher Blinden- und Sehbehindertenverband e. V. (DBSV) entwickelt.

Das erhabene Reliefprofil hat dabei einen prismenförmigen Querschnitt.

Aus Gründen der leichteren Les- und Erkennbarkeit sind für tastbare Schriften nur Großbuchstaben zu verwenden. Kleinbuchstaben sollten nur in begründeten Einzelfällen benutzt werden. Weitere Hinweise liefert die DIN 32986.

Anwendung bei Türschildern

Türschilder mit ertastbarer Beschriftung müssen in einer Höhe von 1,30 bis 1,60 m angebracht werden. Bei niedrigerer Anbringung ist eine pultförmige Anordnung notwendig.

Anwendung bei Übersichtsplänen

Taktile Übersichtspläne müssen auffindbar sein und ggf. über Bodenindikatoren nach DIN 32984 an ein taktiles Leitsystem angeschlossen werden.
Der Plan muss die Blickrichtung der Person korrekt wiedergeben und eine Standortangabe enthalten.
Die Beschriftung erfolgt mit Brailleschrift und zusätzlich mit erhabener Profilschrift.
Erläuternde Texte sind in Braille-Kurzschrift auszuführen.

Quelle: Deutscher Blinden- und Sehbehinderten-verband e. V. (DBSV)

Wir beraten sie gerne bei der Ausführung der Beschriftung bei einem unserer Fachpartner.

Wir empfehlen für die Braille- und taktile Beschriftung folgende Firma:
www.pc-service-becker.de

taktiles Reliefprofil mit prismenförmigen Querschnitt

Türschild mit taktiler Symbolik (oben) und Braillebeschriftung (unten)

Türschild mit Braillebeschriftung (links) und taktiler Beschriftung (rechts)